額定電壓/頻率	AC 110V/220V 60Hz	輸入功率	32W
輸入電流	0.29A/0.15A	機體重量	0.45kg
機體尺寸	L1180x W35 x H35 (mm)	生產國別	台灣

各部名稱

1. 燈管插座端子
2. 固定螺絲
3. 電子安定器
4. 燈管安裝位置（本產品不附燈管，需另行購買）

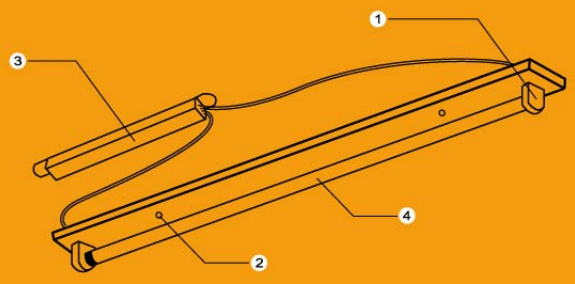

聲寶股份有限公司　桃園縣龜山鄉大華村頂湖路26號
免費諮詢專線：0800-005438【0800-鈴鈴-我是聲寶】http://www.sampo.com.tw

隨同產品發行保證書，請於購買時注意索取
並要求經銷商填妥購買日期及蓋店章，以確保您的權益。

SAMPO

層板燈燈具　使用說明書

LX-UF281

User Manual

使用方法

商品配件

- 固定螺絲 ＊ 2 （2.5公分）

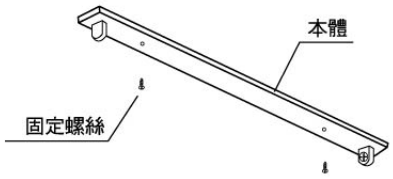

安裝方法

- 用固定螺絲將燈具本體固定於天花板上。
- 將燈座上的配線接上獨立電子安定器及電源。
- 適用燈管為T5 28W，建議選購聲寶T5 28W燈管，照明效果更佳。
- 將燈管插入燈座內，旋轉約90度以固定燈管。

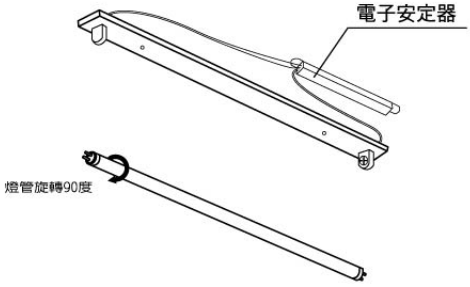

安全注意事項

- 安裝燈具時請關閉燈源，保持未通電狀態(電源於OFF狀態)，以防止感電發生危險。
- 反射板若有污染時，請以軟布類擦拭，不可使用粗硬物擦拭，及揮發性溶劑清洗，避免破壞表面，而影響反射效果及美觀。
- 燈具拆封後請確認其完整性，需有全新的感覺，始得安裝。
- 安裝前請確認使用之電源電壓與燈具規格是否符合，如不符合請勿安裝。
- 燈具安裝前請務必將欲接之電源關掉，即無通電狀態下操作，防止感電發生危險。
- 安裝須牢固，防止鬆動掉落。
- 本型號燈具不適用安裝場所：
  (1)發生腐蝕性氣體及可燃性氣體(瓦斯...等)的地方。
  (2)震動大，易受撞擊之場所。
  (3)時常浸沒在水中或潮濕的地方。
- 附有接地線之燈具，請務必確定接地裝置。
- 燈具點燈狀態請勿直視光源太久，避免影響視力。

警告

- 燈具不得以水直接沖洗或以濕布擦拭內部。
- 燈具內如有燒焦味，冒煙或點燈異常請即切斷電源，勿再點燈。
- 點燈附近請勿放置易燃物，如汽油、紙、有機溶劑類...等易燃物。
- 燈具內配件有規格限制，請勿任意加裝或更換零件改組使用。
- 點燈狀態或剛熄燈時，燈具仍有溫升請勿碰觸，防止燙傷。
- 更換光源請將電源關閉，防止感電發生危險。

緊急處理方法

如果燈具裝上燈管出現不亮或閃爍等現象，請依下列步驟檢查：

- 檢查電線是否接好，電線有無破損。
- 檢查燈管與燈具是否接觸不良或鬆脫。
- 排除以上現象後，燈具還是無法使用，請儘速通知(04)2236-6157售後服務專線協助處理，以免發生危險。
- 有燒焦味時－發生異常時（有燒焦味等）立即切斷電源。若在異常狀態下繼續運轉，會因發熱等情形，造成火災及觸電的發生。
  請速與聲寶0800免費諮詢專線或就近經銷商洽詢。

代理/服務商 威勁國際股份有限公司 地址：台中市北區永興街338號16F 售後服務專線：04-2236-6157