



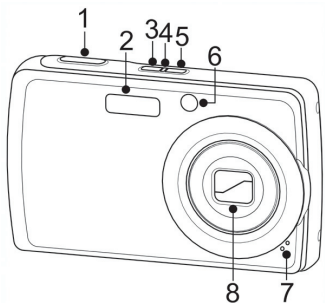
S360

數碼相機

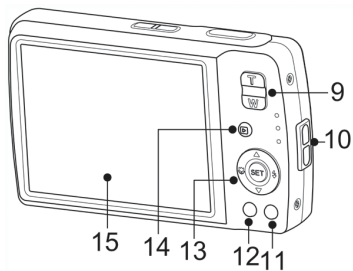
快速指南

入门必读

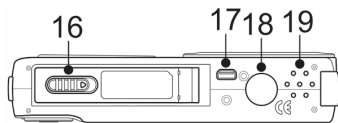
相机部件



1. 快门按钮
2. 闪光灯
3. 防抖
4. LED 指示灯
5. 电源按钮
6. 自拍 LED / 对焦辅助灯
7. 麦克风
8. 变焦镜头



9. 变焦按钮
10. 腕带孔
11. 功能 / 删除按钮
12. Menu 按钮
13. SET 按钮 / 4 向导航控制
14. 回放按钮
15. LCD 屏幕



16. 电池 / SD 卡舱
17. USB
18. 三脚架螺孔
19. 扬声器

设置显示语言 / 日期时间

购买相机后第一次使用时，务必在使用相机前先选择语言并设置日期时间。





设置显示语言

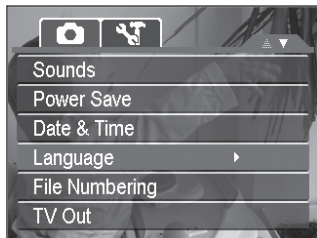
1

开启相机电源。

- 按  **Menu** 按钮进入设置菜单。



2

- 按  /  选择如图所示工具菜单。通过  导航选择 [ 语言]，然后按 **SET** 按钮开启子菜单。




3

选择语言。

- 按  或  选择一种语言，然后按 **SET** 按钮应用设置。

4

- 按  **Menu** 按钮关闭菜单。




设置日期时间

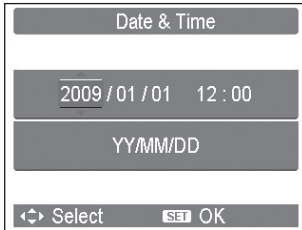
1

开启相机电源。

- 按  按钮进入设置菜单。

2

- 按  /  选择如图所示工具菜单。通过  导航选择 [日期时间]，然后按 SET 按钮开启子菜单。



3

设置日期和时间。

- 按  或  更改光标所在位置的值。按  或  按钮在各项设置间移动光标。

4

应用设置。

- 调节设置后，请按确定或  按钮应用设置。

注意：

- 一旦设定了日期、时间和语言，更换电池或取出 SD 卡均不会重置上述设置。但是，如果取出电池超过 48 小时，则需重新设置日期时间。

使用菜单

显示菜单后，使用 4 向导航控制键和 SET 按钮在菜单选项间转换并应用所需设置。任何时候如要关闭菜单，则再按一次 MENU 按钮。

使用拍摄菜单

1

开启相机电源。

- 按  按钮进入设置菜单。

2

使用 ▲ 或 ▼ 键在菜单选项间转换。

3

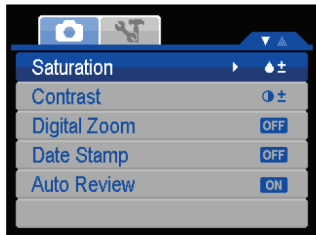
要选择一项，请按 ⚡。

4

使用 4 向导航控制键更改子菜单设置。

5

按 SET 按钮保存并应用设置。



使用设置菜单

通过设置菜单可对相机常规设置进行配置。




进入设置菜单：

1

开启相机电源。




• 按 **Menu** 按钮。

• 使用  或  键将菜单标签页转换至设置  菜单。

2

使用  或  键在菜单选项间转换。

3

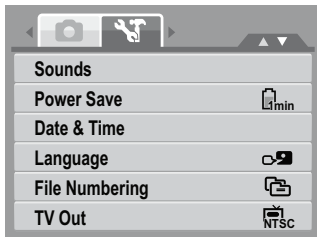
要选择一项，请按 **SET** 按钮或 。

4

使用 **4** 向导航控制键更改子菜单设置。

5

按 **SET** 按钮保存并应用设置。



使用功能菜单



使用功能菜单可在拍摄模式下调节捕获设置。其中包含我的模式、分辨率、图像质量、曝光补偿、白平衡、ISO、测光和色彩模式。

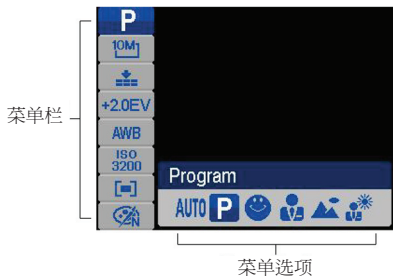


按相机的功能按钮开启功能菜单。



再按一次功能按钮关闭菜单。

- 菜单栏将显示相机设置的当前状态。只有设置的可用功能会以图标形式显示在菜单栏上。
- 菜单栏上每一项的可用选项显示于菜单选项中。
- 使用  或  在菜单选项间转换，然后按 SET 按钮保存并应用所作更改。



我的模式

我的模式功能会依次显示 6 种最近用过的模式。在菜单选项中的不同模式间转换时，菜单栏上的项目会随之变为相应可用设置。

寻求帮助

如果您有技术支持方面的问题，或者您的 HP 数码相机在保修期内需要维修，请联系购买相机的销售点或您所在国家/地区的 HP 授权经销商。如果在上述地点无法维修，请通过下面的支持通讯录联系 HP 品牌产品保修代理。维修代理将同您一起对遇到的问题进行故障诊断，并在需要时提交退货确认 (RMA) 编号来更换您的 HP 品牌产品。关于保修申请，您需要提供写有购买日期的销售发票的一份副本，以此作为购买凭证，外加已提交的 RMA 编号。

如果将产品送往维修中心，运费将由您来承担。维修代理将向您提供地址，您还需承担保修维修中心发货需要的所有运费。此维修中心收到您的产品后，您通常会在 5 个工作日内收到返回的更换装置。

电子邮件支持：	
语言	电子邮件地址
荷兰语	hollands@hpodd.com
中文	simp.chinese@hpodd.com
	trad.chinese@hpodd.com
英语	english@hpodd.com
法语	français@hpodd.com
德语	deutsch@hpodd.com
意大利语	italiano@hpodd.com
日语	nippon@hpodd.com
韩语	korean@hpodd.com
葡萄牙语	portugues@hpodd.com
西班牙语	español@hpodd.com
瑞典语	svensk@hpodd.com

联系/电话支持：		
国家/地区	语言	号码
欧洲地区 (EMEA)		
比利时	荷兰语和德语	+ 32 2700 1724
法国	法语	+ 33 171230454
德国	德语	+ 49 6950073896
爱尔兰	英语	+ 353 1850882016
意大利	意大利语	+ 39 269682189
荷兰	荷兰语	+ 31 202015093
西班牙	西班牙语	+ 34 914533458
瑞士	德语/法语/意大利语	+ 41 18009686
英国	英语	+ 44 2073652400
北美		
美国	英语	1.866.694.7633
加拿大	英语和法语	1.866.694.7633

P/N: 7525C00122A