追觅炫发高速吹风机

使用说明书

dreame

警告

为了避免使用不当所造成的触电、起火等意外伤害，请在使用前仔细阅读使用说明书，并妥善保管以备日后参考。

·本产品不可由身体、感官或智力残障人士以及无相关经验与知识之人士（包括儿童）使用，除非有监护人的看管或指导，以确保其能够安全使用本产品。

·禁止儿童操作产品或者当作玩具使用。当在儿童附近使用产品时，需要密切关注。禁止儿童在无监护人的情况下清理或者维护产品。

·如果电源软线损坏，为了避免危险，必须由制造商、其维修部门或类似部门的专业人员更换。

·请勿浸入水中或者其它液体中清洗含电气部件的吹风机主体，当吹风机落入水中时请立即拔掉插头，即使干燥后也请勿继续使用。

·吹风机在浴室内使用时，使用后拔下插头，因为即使吹风机开关断开后，接近水仍存在危险。

·为了增加保护，建议在浴室供电的电气回路中安装一个额定剩余工作电流不超过30mA的剩余电流装置（RCD）。向RCD安装商咨询，需另行购买。

·本产品配有非自复位热安全切断装置，用于防止过热情况发生， 如果产品由于过热切断，请从主电源插座上拔下插头使其冷却。

·注意：为避免由热保护器的误复位产生危险，器具不能通过外表开关装置供电，例如定时器或者连接到由通用部件定时进行通断的电路。



·请勿在盛水的浴缸、淋浴、洗脸盆或其它器皿附近使用本产品。

·请勿堵塞进风口和出风口以免发生危险。

·使用时请防止头发卷入进风口造成危险。

·请勿接触使用中和刚关机后的出风口等发热表面以免烫伤。

·请勿以湿手触摸插头或者产品的任何部分，以防触电。

·在未使用吹风机时以及维护或维修吹风机前，请拔下插头。

·保存吹风机时请勿扭曲以及打结电源线，以免损伤电源线。

·请勿使电源线接近热源和可能损害其防护能力的场所。

·请勿在有气雾剂（喷雾）产品被使用的地方或者有易燃源的地方使用吹风机。

·请勿将吹风机用于干发之外的使用场合，如烘干衣物或其它物品。

·请按额定电源使用吹风机，请勿使用万能插头或其它的电压转换器以免发生危险。

·当吹风机异常或者发生故障时请联系制造商维修，请勿自行拆解。

产品特点

11万转高速马达，无需高温快速干发

搭载追觅第二代高速无刷马达，11万转/分钟，60m/s超大风速，强劲气流，无须高温，快速干发

57℃智能恒温护发

每秒100次温度检测，实时调整保证出风口温度恒定57℃

千万级负离子，柔顺秀发

内置负离子发射器，通过高速气流喷射出的千万级负离子，中和发丝表面正电荷，柔顺秀发不毛躁

冷热循环风

冷热风交替吹出，减少热量堆积，避免过热损伤，速干不出汗，帮助收缩毛鳞片，焕亮秀发

降噪设计

60次叶轮和电磁设计优化
0.3mg叶轮动平衡

产品介绍

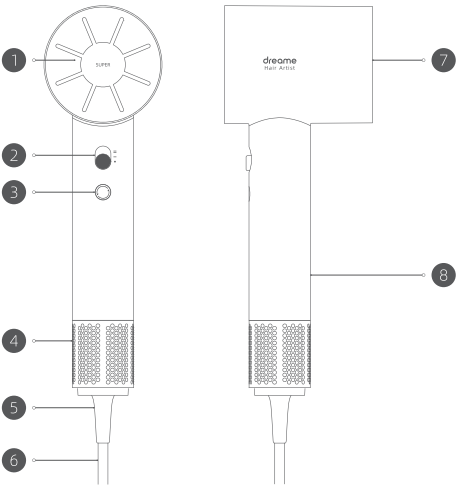

1 后盖

2 电源开关

3 风温按钮/指示灯

- 白灯常亮:自然风
- 黄灯常亮: 暖风挡
- 红灯常亮: 热风挡
- 红白呼吸灯: 冷热循环（长按3秒开启）

= 高速风挡

– 低速风挡

• 关机

4 进风网

5 电源线护套

6 电源线

7 出风口

8 手柄

机身上此符号表示“禁止在洗澡或淋浴时使用”。

配件清单



扩散风嘴

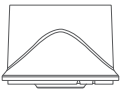

顺滑风嘴



启封卡

提示：说明书中的产品、配件、用户界面等插图均为示意图，仅供参考。由于产品的更新与升级，产品实物与示意图可能略有差异，请以实物为准。

挡位功能

开关/风速挡位

连接电源插头前，请先确保开关键处于关机位置。

上下推动，快速切换两挡风速。

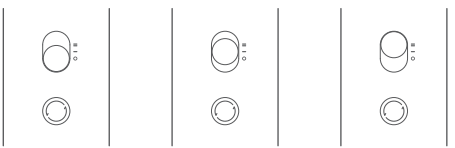

关机（ O ）　　低速风挡（ – ）　　高速风挡（ = ）

温度挡位

短按循环切换“自然风、暖风挡、热风挡”三挡温度，长按3秒，可切换冷热循环风，再按一下恢复原挡位。



自然风（ ）

输出自然冷风，
适合头发造型。

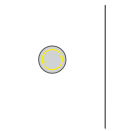

暖风挡（ ）

理想干发温度，
防止过热伤发。

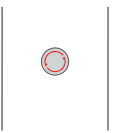

热风挡（ ）

适合迅速地吹
干湿透的头发。

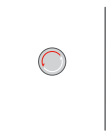

冷热循环（ ）

5秒热风，5秒
冷风交替循环。

说明书版本号：V0.4
服务电话：400-875-9511
服务网址：www.dreame.tech
制 造 商：追觅科技（天津）有限公司
地　　址：天津自贸试验区（东疆保税港区）亚洲路6975号金融贸易中心南区1-1-2112

风嘴功能

配备方便装卸风嘴，将风嘴底部对齐出风口轻按，听到“咔”的一声，说明安装成功。风嘴可360°旋转，方便使用。握住风嘴从出风口掰下，即可轻松拆卸。

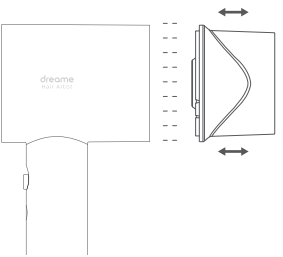

顺滑风嘴

产生较宽的气流，出风轻柔温和，用于速干顺发。

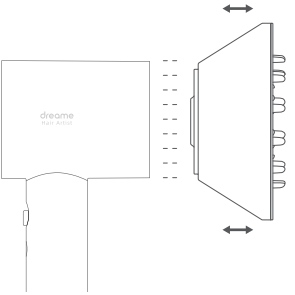

扩散风嘴

通过大风量吹出立体蓬松感发型。

清洁与维护

ⓘ 过滤网需要定期清洁维护，避免杂物堵塞，确保进风通畅。

· 清洁滤网前，请确保吹风机处于关机状态，且已拔下电源插头。

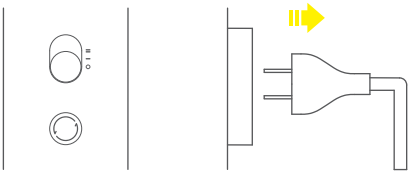

· 进风过滤网采用卡扣方式固定。紧握手柄，按照手柄尾部标识旋转进风过滤网，将其从手柄上卸下。

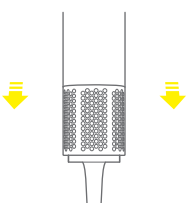

清洁与维护

⚠请勿用水清洗不锈钢滤网，否则可能会导致故障。

· 用干燥无绒布、软毛刷、牙刷等工具清除进风过滤网和不锈钢滤网表面的附着物。

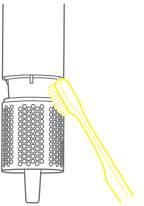

· 清理完毕后，清洁完后，安装回进风过滤网。

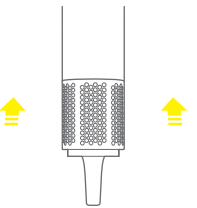

基本参数

产品名称	追觅高速吹风机
额定电压	220V~
额定频率	50Hz
额定功率	1400W
产品尺寸	255×80×98mm
产品型号	SHPH52
产品净重	535g
执行标准	GB 4706.1-2005，GB 4706.15-2008， GB 4343.1-2018，GB 17625.1-2012

产品中有害物质的名称及含量

部件名称	有害物质					
	铅（Pb）	汞（Hg）	镉（Cd）	六价铬（Cr(VI)）	多溴联苯（PBB）	多溴二苯醚（PBDE）
塑料件	○	○	○	○	○	○
五金件	○	○	○	○	○	○
发热体组件	×	○	○	○	○	○
电机组件	×	○	○	○	○	○
电路控制组件	×	○	○	○	○	○
电源线	○	○	○	○	○	○
附件	○	○	○	○	○	○

本表格依据 SJ/T 11364 的规定编制。

○：表示该有害物质在该部件所有均质材料中的含量均在 GB/T 26572 规定的限量要求以下。

×：表示该有害物质至少在该部件的某一均质材料中的含量超出 GB/T 26572 规定的限量要求。

本标识内数字表示产品在正常使用状态下的环保使用年限为 10 年。

常见故障及排除

常见故障	可能的原因	解决办法
开机不工作	线路板损坏	返厂维修
	未接通电源	·检查电源插头是否插好或是否有松动，确认无异常后重启。 ·故障未消除，返厂维修。
白灯闪烁报警	电源线异常	
黄灯闪烁报警	出风口或者进风口异常	·检查出风口/进风口有无异物，确认无异常后，待产品冷却后重启。 ·故障未消除，返厂维修。
红灯闪烁报警		
内部线圈发红	发热丝异常	
挡位指示灯不亮	按键板损坏	返厂维修
灯效显示异常		
按键不工作		
电源线 / 电源插头异常过热	电源线损坏	
使用中闻到焦味	内部零件损坏	

售后服务与支持

追觅炫发高速吹风机产品售后服务严格依据《中华人民共和国消费者权益保护法》、《中华人民共和国产品质量法》实行售后三包服务，服务内容如下：

保修政策

- 自您签收次日起7日内，本产品出现《追觅炫发高速吹风机性能故障表》所列性能故障的情况，经由追觅售后服务中心检测确定，可免费享受退货或换货服务。
- 自您签收次日起8日-15日内，本产品出现《追觅炫发高速吹风机性能故障表》所列性能故障的情况，经由追觅售后服务中心检测确定，可免费享受换货或维修服务。
- 自您签收次日起24个月内，本产品出现《追觅炫发高速吹风机性能故障表》所列性能故障的情况，经由追觅售后服务中心检测确定，可免费享受维修服务。

非保修条例

- 未经授权的维修、误用、碰撞、疏忽、滥用、进液、事故、改动、不正确的使用非本产品配件，或撕毁、涂改标贴、防伪标记。
- 已超过三包有效期。
- 因不可抗力造成的损坏。
- 不符合《追觅炫发高速吹风机性能故障表》所列性能故障的情况。
- 因人为原因导致本产品及其配件产生《追觅炫发高速吹风机性能故障表》所列性能故障。

追觅炫发高速吹风机性能故障表

名称	性能故障
追觅炫发高速吹风机	1.电源开关失效 2.热风模式吹冷风 3.指示灯不亮，但工作正常 4.产品运行中不出冷/暖/热风 5.产品运行中内部发红，有烟冒出

提示

- 因运输过程中需使用包装箱保证产品运输安全，建议您自签收之日起至少保留包装箱30天；
- 本产品仅限中国地区（不含港澳台地区）销售，故本产品仅在中国地区（不含港澳台地区）提供售后服务，本保修条例仅适用于中国地区（不含港澳台地区）。

产品保修卡

用户名称	
通讯地址	
联系电话	
产品名称及型号	
产品序列号	
产品购买日期	

维修记录

	故障描述及更换部件	维修日期	维修中心
1			
2			

商品ID	SKU码	商品名称	69码	产品型号

正面

追觅炫发高速吹风机

使用说明书

dreame

1

警告

为了避免使用不当所造成的触电、起火等意外伤害，请在使用前仔细阅读使用说明书，并妥善保管以备日后参考。

·本产品不可由身体、感官或智力残障人士以及无相关经验与知识之人士（包括儿童）使用，除非有监护人的看管或指导，以确保其能够安全使用本产品。

·禁止儿童操作产品或者当作玩具使用。当在儿童附近使用产品时，需要密切关注，禁止儿童在无监护人的情况下清理或者维护产品。

·如果电源软线损坏，为了避免危险，必须由制造商、其维修部门或类似部门的专业人员更换。

·请勿浸入水中或者其它液体中清洗含电气部件的吹风机主体，当吹风机落入水中时请立即拔掉插头，即使干燥后也请勿继续使用。

·吹风机在浴室内使用时，使用后拔下插头，因为即使吹风机开关断开后，拔远水仍存在危险。

·为了增加保护，建议在浴室供电的电气回路中安装一个额定剩余工作电流不超过30mA的剩余电流装置（RCD）。向RCD安装商咨询，需另行购买。

·本产品配有非自复位热安全切断装置，用于防止过热情况发生。 如果产品由于过热切断，请从主电源插座上拔下插头使其冷却。

·注意：为避免由热保护器的误复位产生危险，器具不能通过外开关装置供电，例如定时器或者连接到由通用部件定时进行通断的电路。

2

·请勿在盛水的浴缸、淋浴、洗脸盆或其它器皿附近使用本产品。

·请勿堵塞进风口和出风口以免发生危险。

·使用时请防止头发卷入进风口造成危险。

·请勿接触使用中和刚关机后的出风口等发热表面以免烫伤。

·请勿以湿手触摸插头或者产品的任何部分，以防触电。

·在未使用吹风机时以及维护或维修吹风机前，请拔下插头。

·保存吹风机时请勿扭曲以及打结电源线，以免损伤电源线。

·请勿使电源线接近热源和可能损害其防护能力的场所。

·请勿在有气雾剂（喷雾）产品被使用的地方或者有易燃源的地方使用吹风机。

·请勿将吹风机用于干发之外的使用场合，如烘干衣物或其它物品。

·请按额定电源使用吹风机，请勿使用万能插头或其它的电压转换器以免发生危险。

·当吹风机异常或者发生故障时请联系制造商维修，请勿自行拆解。

3

产品特点

11万转高速马达，无需高温快速干发

搭载业员第二代高速无刷马达，11万转/分钟，60m/s超大风速，强劲气流，无须高温，快速干发

57℃智能恒温护发

每秒1000次温度检测，实时调整保证出风口温度恒定57℃

千万级负离子，柔顺秀发

内置负离子发射器，通过高速气流喷射出的千万级负离子，中和发丝表面正电荷，柔顺秀发不毛躁

冷热循环风

冷热风交替吹出，减少热量堆积，避免过热损伤，速干不出汗，帮助收缩毛鳞片，焕亮秀发

降噪设计

60次叶轮和电磁设计优化

0.3mg叶轮动平衡

产品介绍

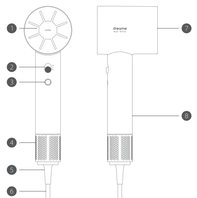

1. 后盖
2. 风温按钮/指示灯
   - 白灯常亮:自然风
   - 黄灯常亮：暖风挡
   - 红灯常亮：热风挡
   - 红白呼吸灯：冷热循环（长按3秒开启）
3. 出风口
4. 电源开关
   - = 高速风挡
   - – 低速风挡
   - • 关机
5. 进风网
6. 电源线护套
7. 电源线
8. 手柄

机身上此符号表示“禁止在洗澡或淋浴时使用”。

4

配件清单

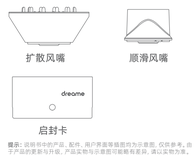

扩散风嘴　顺滑风嘴　启封卡

提示：说明书中的产品、配件、用户界面等插图均为示意图，仅供参考，由于产品的更新与升级，产品实物与示意图可能略有差异，请以实物为准。

挡位功能

开关/风速挡位

连接电源插头前，请先确保开关键处于关机位置。

上下推动，快速切换两挡风速。



关机（ O ）　低速风挡（ – ）　高速风挡（ = ）

5

温度挡位

短按循环切换“自然风、暖风挡、热风挡”三挡温度，长按3秒，可切换冷热循环风，再按一下恢复原挡位。

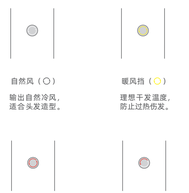

自然风（ ◯ ）
输出自然冷风，适合头发造型。

暖风挡（ ◯ ）
理想干发温度，防止过热伤发。

热风挡（ ◯ ）
适合迅速地吹干湿透的头发。

冷热循环（ ◯ ）
5秒热风，5秒冷风交替循环。

6

说明书版本号：V0.4
服务电话：400-875-9511
服务网址：www.dreame.tech
制 造 商：追觅科技（天津）有限公司
地　　址：天津自贸试验区（东疆保税港区）亚洲路6975号金融贸易中心南区1-1-2112

小米生态链产品包装图纸

图纸提供单位

追觅科技（天津）有限公司

项目名称

追觅炫发高速吹风机

版本号

V0.4

设计时间

20201009

责任设计师

高贝贝

材质工艺要求

材质要求：　105g太空模暖粉纸

工艺要求：　风琴七折

颜色及专色：四色印刷

比例 1:1　　单位 mm

背面

风嘴功能

配备方便装卸风嘴，将风嘴底部对齐出风口轻按，听到“咔”的一声，说明安装成功。风嘴可360°旋转，方便使用。握住风嘴从出风口脱下，即可轻松拆卸。

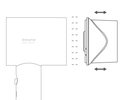

顺滑风嘴

产生较宽的气流，出风轻柔温和，用于速干顺发。

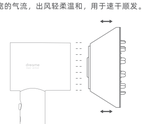

扩散风嘴

通过大风量吹出立体蓬松感发型。

7

清洁与维护

⓪ 过滤网需要定期清洁维护，避免杂物堵塞，确保进风通畅。

· 清洁滤网前，请确保吹风机处于关机状态，且已拔下电源插头。

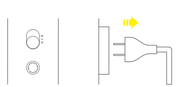

· 进风过滤网采用卡扣方式固定。紧握手柄，按照手柄尾部标识旋转进风过滤网，将其从手柄上卸下。



8

清洁与维护

⚠请勿用水清洗不锈钢滤网，否则可能会导致故障。

· 用干燥无绒布，软毛刷、牙刷等工具清除进风过滤网和不锈钢滤网表面的附着物。



· 清理完毕后，清洁完后，安装回进风过滤网。



9

基本参数

产品名称	追觅高速吹风机
额定电压	220V~
额定频率	50Hz
额定功率	1400W
产品尺寸	255×80×98mm
产品型号	SHPH52
产品净重	535g
执行标准	GB 4706.1-2005，GB 4706.15-2008，GB 4343.1-2018，GB 17625.1-2012

产品中有害物质的名称及含量

部件名称	有害物质					
	铅（Pb）	汞（Hg）	镉（Cd）	六价铬（Cr(VI)）	多溴联苯（PBB）	多溴二苯醚（PBDE）
塑料件	○	○	○	○	○	○
五金件	○	○	○	○	○	○
发热体组件	×	○	○	○	○	○
电机组件	×	○	○	○	○	○
电路控制组件	×	○	○	○	○	○
电源线	○	○	○	○	○	○
附件	○	○	○	○	○	○

本表格依据 SJ/T 11364 的规定编制。

○：表示该有害物质在该部件所有均质材料中的含量均在 GB/T 26572 规定的限量要求以下。

×：表示该有害物质至少在该部件的某一均质材料中的含量超出 GB/T 26572 规定的限量要求。

本标识内数字表示产品在正常使用状态下的环保使用年限为 10 年。

10

常见故障及排除

常见故障	可能的原因	解决办法
开机不工作	线路板损坏	返厂维修
	未提通电源	·检查电源插头是否插好或是否有松动，确认无异常后重启。 ·故障未消除，返厂维修。
白灯闪烁报警	电源线异常	
黄灯闪烁报警	出风口或者进风口异常	·检查出风口/进风口有无异物，确认无异常后，待产品冷却后重启。 ·故障未消除，返厂维修。
红灯闪烁报警		
内部线圈发红	发热丝异常	
挡位指示灯不亮	按键板损坏	返厂维修
灯效显示异常		
按键不工作		
电源线 / 电源插头异常过热	电源线损坏	
使用中闻到焦味	内部零件损坏	

11

售后服务与支持

追觅炫发高速吹风机产品售后服务严格依据《中华人民共和国消费者权益保护法》、《中华人民共和国产品质量法》实行售后三包服务，服务内容如下：

保修政策

- 自您签收次日起7日内，本产品出现《追觅炫发高速吹风机性能故障表》所列性能故障的情况，经由追觅售后服务中心检测确定，可免费享受退货或换货服务。
- 自您签收次日起8日-15日内，本产品出现《追觅炫发高速吹风机性能故障表》所列性能故障的情况，经由追觅售后服务中心检测确定，可免费享受换货或维修服务。
- 自您签收次日起24个月内，本产品出现《追觅炫发高速吹风机性能故障表》所列性能故障的情况，经由追觅售后服务中心检测确定，可免费享受维修服务。

非保修条例

- 未经授权的维修、误用、碰撞、疏忽、滥用、进液、事故、改动，不正确的使用非本产品配件，或搬毁、涂改标贴、防伪标记。
- 已超过三包有效期。
- 因不可抗力造成的损坏。
- 不符合《追觅炫发高速吹风机性能故障表》所列性能故障的情况。
- 因人为原因导致本产品及其配件产生《追觅炫发高速吹风机性能故障表》所列性能故障。

12

追觅炫发高速吹风机性能故障表

名称	性能故障
追觅炫发高速吹风机	1.电源开关失效 2.热风模式吹冷风 3.指示灯不亮，但工作正常 4.产品运行中不出冷/暖/热风 5.产品运行中内部发红，有烟冒出

提示

- 因运输过程中需使用包装箱保证产品运输安全，建议您自签收之日起至少保留包装箱30天；
- 本产品仅限中国地区（不含港澳台地区）销售，故本产品仅在中国地区（不含港澳台地区）提供售后服务，本保修条例仅适用于中国地区（不含港澳台地区）。

13

产品保修卡

用户名称	
通讯地址	
联系电话	
产品名称及型号	
产品序列号	
产品购买日期	

维修记录

	故障描述及更换部件	维修日期	维修中心
1			
2			

14