干式变压器

COOPER POWER
SERIES

真空浇注
安全可靠



EATON
Powering Business Worldwide











全球商业动力之源

伊顿与库柏工业集团

2012年底伊顿收购库柏工业集团（Cooper Industries）。库柏为伊顿公司带来互补的专业技术和产品，及其覆盖全球175个国家的业务，持续推动伊顿公司成为一家多元化的全球动力管理公司。两家在制造流程和产品设计方面都具有行业突出创新成就的公司现在合二为一。面对日后的关键性电力管理挑战，我们将更专注、更有能力提供更具针对性的整体解决方案。合二为一的优势令我们看到更多可能性和更好的机会，可以帮助客户更高效地管理动力，降低能源消耗，满足设备长时间运行，降低成本并保障人员、设备和数据的安全。整合历史悠久的库柏品牌，为客户提供多种解决方案选择，为客户创造更多价值。

库柏电力系统，作为全球化制造商，以市场领导力和技术创新闻名遐尔，将电力安全可靠地输配至世界各地供电局、工业、商业场所、企事业单位和家庭。可为配电设备安装、电力质量、断电管理、配电自动化、环境保护等领域，提供种类广泛的产品和多元化的解决方案。

生产产品包括变压器、调压器、电力电容器、电缆附件、箱变配件、跌落式熔断器、隔离开关、柱上开关、环网柜、真空断路器、电力智能化解决方案等。不仅广泛的应用到变电站、户外架空线路、地缆网等智能输配电领域、而且还应用于铁路、太阳能和风能等领域。

我们承诺不断提高，为用户解决困难，提供优秀的配网方案，实现一个更可靠、更安全、供电质量更优的配电系统。



CONTENTS
目 录

产品特性 ---------- 01
产品报告 ---------- 02
技术参数表 ---------- 03-05
可选附件 ---------- 06
生产制造 ---------- 07-09
质量控制 ---------- 10
主要客户 ---------- 11

产品特性

环氧浇注干式变压器

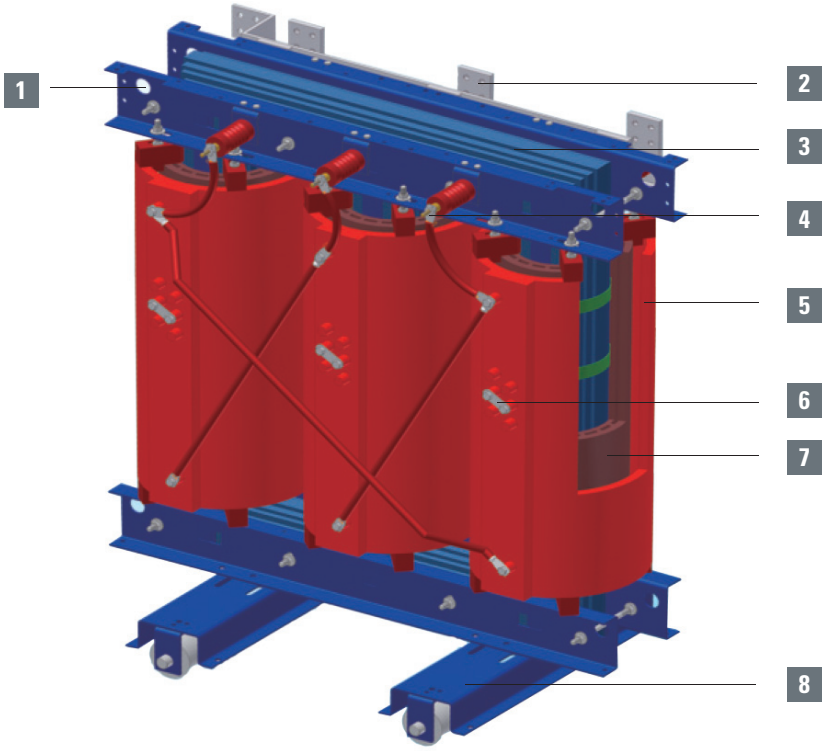

1 吊孔
2 低压端子
3 铁芯
4 高压端子
5 高压线圈
6 分接端子
7 低压线圈
8 底座

- 防火性能好，难燃自熄
- 损耗低，噪声小
- 无污染，免维护
- 绝缘性能好，局部放电量小，耐冲击能力强
- 机械强度高，抗温度变化，抗短路能力强
- 耐潮湿，可在高温环境下运行
- 安装方便，无需特殊基础

- 电压等级：35kV及以下
- 容量：30~40000kVA
- 频率：50Hz或60Hz
- 连接组别：Dyn11，Yyn0或根据用户要求
- 冷却方式: AN或AN/AF
- 绝缘等级：F或H
- 防护等级:IP00，IP20，IP30或其他
- 环境条件：海拔小于1000米，环境温度低于40℃。（特殊环境可定制）

型式试验报告



型式试验合格证书

试验报告编号：19N0303-S

证书编号：20190487

生产单位：库柏电子科技(上海)有限公司

样品名称：干式变压器

样品型号：SCB11-2500/10

样品序号：CETSJP1210068234

试验项目：例行试验、型式试验、在90%和110%额定电压下的空载损耗和空载电流测量、声级测定、短路承受能力试验。

试验依据：GB/T1094.1-2013、GB/T1094.11-2007、GB/T10228-2015、JB/T10088-2016、IEC60076-1：2011、IEC60076-11：2004及试验委托书

试验结论：SCB11-2500/10干式变压器例行试验、型式试验、在90%和110%额定电压下的空载损耗和空载电流测量、声级测定、短路承受能力试验的试验结果符合试验依据标准和试验委托书要求，样品上述试验合格。

发证日期：2019年06月05日

有效期：五年

批准：

国家电器产品质量监督检验中心
苏州电器科学研究院股份有限公司

SCB11-2500/10



型式试验合格证书

试验报告编号：19N0297-S

证书编号：20190488

生产单位：库柏电子科技（上海）有限公司

样品名称：干式变压器

样品型号：SCB12-2500/10

样品序号：CETSJP1210048529

试验项目：例行试验、型式试验、在90%和110%额定电压下的空载损耗和空载电流测量、声级测定、短路承受能力试验。

试验依据：GB/T1094.1-2013、GB/T1094.11-2007、GB/T10228-2015、JB/T10088-2016、IEC60076-1：2011、IEC60076-11：2004及试验委托书

试验结论：SCB12-2500/10干式变压器例行试验、型式试验、在90%和110%额定电压下的空载损耗和空载电流测量、声级测定、短路承受能力试验的试验结果符合试验依据标准和试验委托书要求，样品上述试验合格。

发证日期：2019年06月18日

有效期：五年

批准：

国家电器产品质量监督检验中心
苏州电器科学研究院股份有限公司

SCB12-2500/10



型式试验合格证书

试验报告编号：19N0292-S

证书编号：20190448

生产单位：库柏电子科技（上海）有限公司

样品名称：干式变压器

样品型号：SCB13-2500/10

样品序号：CETSJP1210038061

试验项目：例行试验、型式试验、在90%和110%额定电压下的空载损耗和空载电流测量、声级测定、短路承受能力试验。

试验依据：GB/T1094.1-2013、GB/T1094.11-2007、GB/T10228-2015、JB/T10088-2016、IEC60076-1：2011、IEC60076-11：2004及试验委托书

试验结论：SCB13-2500/10干式变压器例行试验、型式试验、在90%和110%额定电压下的空载损耗和空载电流测量、声级测定、短路承受能力试验的试验结果符合试验依据标准和试验委托书要求，样品上述试验合格。

发证日期：2019年05月30日

有效期：五年

批准：

国家电器产品质量监督检验中心
苏州电器科学研究院股份有限公司

SCB13-2500/10

能效检验报告



检 测 报 告

编号：1990293-S　　共4页 第1页

样品名称	干式变压器	规格型号	SCB13-2500/10
		商　标	/
抽(送)样单序号	/	样品数量	1台
抽(送)样地点	国家电器产品质量监督检验中心	样品基数	/
抽(送)样日期	2019.05.21	样品等级	/
到样日期	2019.05.21	原编号或生产日期	CETSJP1210038061
检测完成日期	2019.05.23		
检测依据	GB/T1094.1-2013《电力变压器 第1部分：总则》 GB20052-2013《三相配电变压器能效限定值及能效等级》		
检测项目	空载损耗、负载损耗（120℃）		

检测结论：

对库柏电子科技（上海）有限公司生产的SCB13-2500/10型号干式变压器的空载损耗和负载损耗（120℃）两个项目进行检测，所检项目符合GB/T1094.1-2013和GB20052-2013的相关要求，其能效等级为1级。

（以下空白）

2019年05月30日

SJJJ-JF001

一级能效



检 测 报 告

编号：1990296-S　　共4页 第1页

样品名称	干式变压器	规格型号	SCB12-2500/10
		商　标	/
抽(送)样单序号	/	样品数量	1台
抽(送)样地点	国家电器产品质量监督检验中心	样品基数	/
抽(送)样日期	2019.05.28	样品等级	/
到样日期	2019.05.28	原编号或生产日期	CRTSJP1210048529
检测完成日期	2019.05.30		
检测依据	GB/T1094.1-2013《电力变压器 第1部分：总则》 GB20052-2013《三相配电变压器能效限定值及能效等级》		
检测项目	空载损耗、负载损耗（120℃）		

检测结论：

对库柏电子科技（上海）有限公司生产的SCB12-2500/10型号干式变压器的空载损耗和负载损耗（120℃）两个项目进行检测，所检项目符合GB/T1094.1-2013和GB20052-2013的相关要求，其能效等级为2级。

（以下空白）

SJJJ-JF001

二级能效

技术参数表

10kV, 30~400kVA

容量(kVA)	型号	电压组合 高压 (kV)	电压组合 低压 (kV)	空载损耗 (kW)	负载损耗 (kW) 120° C	空载电流 (%)	短路阻抗 (%)	总重 (kg)	本体尺寸 LxWxH (mm)	带外壳尺寸LxWxH (mm)	本体轨距 mxn (mm)
30	SC10-30/10	6 6.3 10 10.5	0.4	0.19	0.71	2	4	300	870x600x858	1500x1100x2200	550x400
	SC11-30/10			0.17	0.71	2	4	310	870x600x858		
	SC12-30/10			0.15	0.71	2	4	320	870x600x858		
	SC13-30/10			0.135	0.64	2	4	340	900x600x970		
50	SC10-50/10			0.27	1	2	4	380	880x600x925	1500x1100x2200	550x400
	SC11-50/10			0.24	1	2	4	390	880x600x925		
	SC12-50/10			0.215	1	2	4	405	880x600x925		
	SC13-50/10			0.195	0.9	2	4	420	980x600x1050		
80	SC10-80/10			0.37	1.38	1.5	4	500	960x600x1010	1500x1100x2200	550x400
	SC11-80/10			0.34	1.38	1.5	4	510	960x600x1010		
	SC 12-80/10			0.295	1.38	1.5	4	520	960x600x1010		
	SC13-80/10			0.265	1.24	1.5	4	540	1060x600x1150		
100	SC10-100/10			0.4	1.57	1.5	4	550	970x600x1010	1500x1100x2200	550x400
	SC11-100/10			0.36	1.57	1.5	4	560	970x600x1010		
	SC12-100/10			0.32	1.57	1.5	4	570	970x600x1010		
	SC13-100/10			0.29	1.41	1.5	4	590	1070x600x1160		
125	SC10-125/10			0.47	1.85	1.3	4	700	1000x600x1050	1500x1100x2200	550x400
	SC11-125/10			0.42	1.85	1.3	4	710	1000x600x1050		
	SC12-125/10			0.375	1.85	1.3	4	720	1000x600x1050		
	SC13-125/10			0.34	1.67	1.3	4	740	1100x600x1200		
160	SC10-160/10			0.54	2.13	L3	4	770	1030x680x1098	1500x1100x2200	550x550
	SC11-160/10			0.485	2.13	1.3	4	780	1030x680x1098		
	SC12-160/10			0.43	2.13	1.3	4	790	1030x680x1098		
	SC13-160/10			0.385	1.92	1.3	4	810	1130x680x1240		
200	SC10-200/10			0.62	2.53	1.1	4	850	1060x720x1100	1500x1100x2200	550x550
	SC11-200/10			0.56	2.53	1.1	4	860	1060x720x1100		
	SC12-200/10			0.495	2.53	1.1	4	870	1060x720x1100		
	SC13-200/10			0.445	2.28	1.1	4	890	1160x720x1250		
250	SC10-250/10			0.72	2.76	1.1	4	1010	1120x720x1145	1500x1100x2200	550x550
	SC11-250/10			0.65	2.76	1.1	4	1020	1120x720x1145		
	SC12-250/10			0.575	2.76	1.1	4	1030	1120x720x1145		
	SC13-250/10			0.515	2.49	1.1	4	1050	1220x720x1300		
315	SCB10-315/10			0.88	3.47	1	4	1190	1140x760x935	1700x1300x2200	550x550
	SCB11-315/10			0.79	3.47	1	4	1200	1140x760x935		
	SCB12-315/10			0.705	3.47	1	4	1210	1140x760x935		
	SCB13-315/10			0.635	3.13	1	4	1250	1240x760x1260		
400	SCB10-400/10			0.98	3.99	1	4	1365	1140x830x974	1700x1300x2200	550x550
	SCB11-400/10			0.88	3.99	1	4	1380	1140x830x974		
	SCB12-400/10			0.785	3.99	1	4	1405	1140x830x974		
	SCB13-400/10			0.705	3.59	1	4	1425	1260x830x1240		

技术参数表

10kV, 500~2500kVA

容量(kVA)	型号	电压组合 高压 (kV)	电压组合 低压 (kV)	空载损耗 (kW)	负载损耗 (kW) 120° C	空载电流 (%)	短路阻抗 (%)	总重 (kg)	本体尺寸 LxWxH (mm)	带外壳尺寸LxWxH (mm)	本体轨距 mxn (mm)
500	SCB10-500/10	6 6.3 10 10.5	0.4	1.16	4.88	1	4	1470	1185x870x1045	1700x1350x2200	660x660
	SCB11-500/10			1.05	4.88	1	4	1490	1185x870x1045		
	SCB12-500/10			0.93	4.88	1	4	1510	1185x870x1045		
	SCB13-500/10			0.835	4.39	1	4	1530	1280x870x1200		
630	SCB10-630/10			1.34	5.88	0.85	4	1745	1230x880x1085	1700x1350x2200	660x660
	SCB11-630/10			1.21	5.88	0.85	4	1770	1230x880x1085		
	SCB12-630/10			1.07	5.88	0.85	4	1790	1230x880x1085		
	SCB13-630/10			0.965	5.29	0.85	4	1805	1330x880x1230		
	SCB10-630/10			1.3	5.96	0.85	6	1700	1370x880x1020		
	SCB11-630/10			1.17	5.96	0.85	6	1720	1370x880x1020		
	SCB12-630/10			1.04	5.96	0.85	6	1740	1370x880x1020		
	SCB13-630/10			0.935	5.37	0.85	6	1760	1470x880x1180		
800	SCB10-800/10			1.52	6.96	0.85	6	2030	1400x900x1080	1900x1350x2200	820x660
	SCB11-800/10			1.37	6.96	0.85	6	2050	1400x900x1080		
	SCB12-800/10			1.22	6.96	0.85	6	2070	1400x900x1080		
	SCB13-800/10			1.1	6.27	0.85	6	2090	1500x900x1130		
1000	SCB10-1000/10			1.77	8.13	0.85	6	2440	1470x900x1115	1900x1350x2200	820x660
	SCB11-1000/10			1.59	8.13	0.85	6	2460	1470x900x1115		
	SCB12-1000/10			1.42	8.13	0.85	6	2480	1470x900x1115		
	SCB13-1000/10			1.28	7.32	0.85	6	2500	1570x900x1215		
1250	SCB10-1250/10			2.09	9.69	0.85	6	2840	1510x900x1225	2100x1500x2200	820x660
	SCB11-1250/10			1.88	9.69	0.85	6	2860	1510x900x1225		
	SCB12-1250/10			1.67	9.69	0.85	6	2870	1510x900x1225		
	SCB13-1250/10			1.51	8.72	0.85	6	2920	1610x900x1325		
1600	SCB10-1600/10			2.45	11.7	0.85	6	3570	1620x900x1320	2100x1500x2200	820x660
	SCB11-1600/10			2.21	11.7	0.85	6	3590	1620x900x1320		
	SCB12-1600/10			1.96	11.7	0.85	6	3620	1620x900x1320		
	SCB13-1600/10			1.77	10.6	0.85	6	3650	1720x900x1420		
2000	SCB10-2000/10			3.05	14.4	0.7	6	4105	1680x980x1390	2300x1500x2200	820x660
	SCB11-2000/10			2.75	14.4	0.7	6	4135	1680x980x1390		
	SCB12-2000/10			2.44	14.4	0.7	6	4160	1680x980x1390		
	SCB13-2000/10			2.2	13	0.7	6	4185	1780x980x1480		
2500	SCB10-2500/10			3.6	17.1	0.7	6	5315	1900x1020x1725	2300x1600x2200	1070x820
	SCB11-2500/10			3.24	17.1	0.7	6	5340	1900x1020x1725		
	SCB12-2500/10			2.88	17.1	0.7	6	5360	1900x1020x1725		
	SCB13-2500/10			2.59	15.5	0.7	6	5395	2000x1020x1825		

说明：参数表中的外形尺寸和轨距可能因设计变更而有所不同，请在使用前与我司确认。

技术参数表

35kV, 315~2500kVA

容量 (kVA)	型号	电压组合 高压 (kV)	电压组合 低压 (kV)	空载损耗 (kW)	负载损耗 (kW) 120° C	空载电流 (%)	短路阻抗 (%)	总重 (kg)	本体尺寸 LxWxH (mm)	带外壳尺寸 LxWxH (mm)	本体轨距 mxn (mm)
315	SCB10-315/35	35 38.5	0.4	1.17	4.51	1.3	6	1900	1550x850x1650	2400x1700x2200	660x550
	SCD11-315/35			1.05	4.51	1.3	6	1920	1550x850x1650		
	SCB12-315/35			0.94	4.51	1.3	6	1940	1550x850x1650		
	SCB13-315/35			0.94	4.06	1.3	6	1950	1650x850x1750		
400	SCB10-400/35			1.37	5.41	1.1	6	2150	1740x885x1695	2400x1700x2300	660x550
	SCB11-400/35			1.23	5.41	1.1	6	2160	1740x885x1695		
	SCB12-400/35			1.1	5.41	1.1	6	2180	1740x885x1695		
	SCB13-400/35			1.1	4.87	1.1	6	2200	1840x885x1795		
500	SCB10-500/35			1.62	6.65	1.1	6	2580	1810x920x1695	2500x1700x2300	660x550
	SCB11-500/35			1.46	6.65	1.1	6	2590	1810x920x1695		
	SCB12-500/35			1.3	6.65	1.1	6	2610	1810x920x1695		
	SC613-500/35			1.3	5.99	1.1	6	2640	1910x920x1795		
630	SCB10-630/35			1.86	7.69	1	6	2800	1870x925x2005	2600x1700x2400	820x660
	SCB11-630/35			1.67	7.69	1	6	2820	1870x925x2005		
	SCB12-630/35			1.49	7.69	1	6	2840	1870x925x2005		
	SCB13-630/35			1.49	6.92	1	6	2880	1970x925x2105		
800	SCB10-800/35			2.16	9.12	1	6	3450	1880x1030x1925	2600x1800x2500	820x660
	SCB11-800/35			1.95	9.12	1	6	3470	1880x1030x1925		
	SCB12-800/35			1.73	9.12	1	6	3490	1880x1030x1925		
	SCB13-800/35			1.73	8.2	1	6	3530	1980x1030x2025		
1000	SCB10-1000/35			243	10.4	0.75	6	4000	1970x1060x1965	2700x1800x2500	820x660
	SCB11-1000/35			2.19	10.4	0.75	6	4020	1970x1060x1965		
	SCB12-1000/35			1.95	10.4	0.75	6	4050	1970x1060x1965		
	SCB13-1000/35			1.95	9.36	0.75	6	4080	2070x1060x2065		
1250	SCB10-1250/35			2.83	12.7	0.75	6	4350	1980x1050x1980	2700x1800x2500	820x660
	SCB11-1250/35			2.55	12.7	0.75	6	4370	1980x1050x1980		
	SCB12-1250/35			2.26	12.7	0.75	6	4400	1980x1050x1980		
	SCB13-1250/35			2.26	11.4	0.75	6	4430	2080x1050x2080		
1600	SCB10-1500/35			3.24	15.4	0.75	6	5230	2050x1050x2080	2800x1800x2600	820x660
	SCB11 1500/35			2.92	15.4	0.75	6	5250	2050x1050x2080		
	SCB12-1500/35			2.6	15.4	0.75	6	5270	2050x1050x2080		
	SCB13-1500/35			2.6	13.9	0.75	6	5310	2150x1050x2180		
2000	SCB10-2000/35			3.82	18.2	0.75	6	6330	2200x1050x2150	2900x1800x2700	1070x820
	SCB11-2000/35			3.44	18.2	0.75	6	6350	2200x1050x2150		
	SCB12-2000/35			3.06	18.2	0.75	6	6380	2200x1050x2150		
	SCB13-2000/35			3.06	16.4	0.75	6	6410	2300x1050x2250		
2500	SCB10-2500/35			4.45	21.8	0.75	6	7550	2300x1100x2130	3000x2000x2700	1070x820
	SCB11-2500/35			4.01	21.8	0.75	6	7580	2300x1100x2130		
	SCB12-2500/35			3.56	21.8	0.75	6	7600	2300x1100x2130		
	SCB13-2500/35			3.56	19.6	0.75	6	7630	2400x1100x2230		

可选附件

风冷系统



采用空气自冷(AN)和强迫风冷(AF)两种冷却方式。辐流式风冷装置的使用可使变压器增容40%。风冷装置仅作为短时过载的保护，不推荐变压器长期在强迫风冷方式下工作。

冷板外壳



钢板外壳，采用优质的冷轧钢板，经数控剪床，数控冲床，数控弯板机等三大数控设备加工而成，外壳面板表面经磷化、喷塑处理，具有很高的防腐性能。钢板外壳具有外形美观精致、通风性能好、安装简单快捷、运输方便等优点，其结构采用拼装式，机械强度高，可方便地在现场组装，前后均设检修门、通风孔。钢板外壳颜色为RAL7032计算机灰或根据用户要求定制。

温控器



温度显示控制设备采用智能信号温度计，通过预埋在低压绕组端部的测温元件（Pt100铂金电阻）实现对变压器的检测与控制，温控设备自动监测并巡回显示变压器运行中三相绕组的温度值、超温报警(130℃)、启动风机(100℃)、停止风机(80℃)、跳闸报警(150℃)及传感器故障报警等功能。

铝合金外壳



铝合金外壳，其主要材质为铝合金磨花板，美观，防腐蚀，可方便地在现场组装，前后均设检修门。

外壳保护装置为带电部分提供安全屏障，防护等级达到IP20、IP23及以上。IP20外壳可防止直径大于12mm的固体异物进入；IP23外壳更兼具防止与垂直线60°角以内的水滴流入。

铁 芯



GEORG 横剪线

铁芯是变压器的核心部件之一，伊顿采用一流的设备、先进的工艺和优质的材料保证铁芯质量，大大降低了变压器的空载损耗和噪音。



GEORG 横剪线的自动柱状收料

德国GEORG公司的全自动硅钢片剪切线，采用计算机程序控制，剪切精度高，毛刺小，具有多头放料、自动叠码收料和步进叠功能。由于减少了切片振动次数，保证了硅钢片的晶粒结构。



GEORG 铁芯自动翻转叠装台

铁芯的截面设计近似圆形，硅钢片采用45度全斜剪切，芯柱和轭铁接缝处为步进叠结构。通过这些措施，改善了铁芯的磁场分布，降低了材料和能源的消耗。

选用德国GEORG公司的铁芯翻转叠装台，将芯柱和轭铁装配成“山”字形铁芯，显著提高了铁芯的加工质量和生产效率。

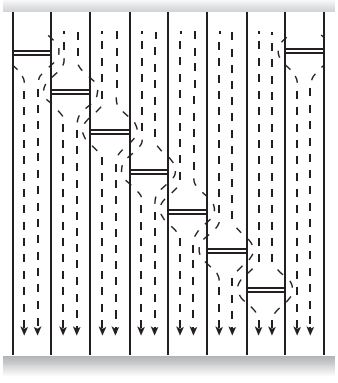

接缝处步进叠方式
的磁通密度分布

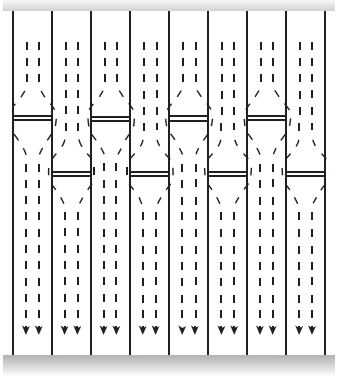

接缝处两片叠方式
的磁通密度分布



采用步进叠的铁芯



叠码完毕的“山”字形铁芯

绕线



STOLLBERG高压自动绕线机

高压线圈自动绕线机从德国STOLLBERG公司引进，采用计算机程序控制，具有恒定张力和自动排线功能。高压线圈采用铜电磁线和玻璃纤维等绝缘材料一起绕制，采用分段圆筒式结构，层间电压低，抗过电压能力强。较大容量的线圈设有散热气道，具有良好的散热性能。



STOLLBERG低压箔式绕线机

低压线圈可采用铜电磁线绕制外，伊顿还生产低压为箔式线圈的变压器，该变压器具有电场分布均匀，抗短路能力强等优点。低压箔式线圈采用高纯度圆边箔带与预浸环氧树脂的绝缘材料紧密绕制。低压箔式绕线机是德国STOLLBERG公司的最新产品，具有恒张力、去毛刺和自动纠偏功能。



HUBERS环氧树脂真空浇注设备

浇注

绕制完毕的线圈经过预干燥后，转入环氧树脂真空浇注设备的浇注舱中进行真空干燥，除去绝缘中的水分和气体。同时，进口的环氧树脂和固化剂等材料在独立的备料罐中进行连续脱泡处理。处理过程结束后，计算机通过精密计量系统按照设定的比例将各种化工材料注入模具。浇注结束后，在烘炉中高温固化，最终制成固态线圈。

浇注设备从德国HUBERS公司引进，该设备采用了薄膜脱泡和静态混料等专利技术。静态混料技术的应用保证了混和材料具有一致的粘度和化学反应程度等理化性质，这点明显优于动态混料技术。

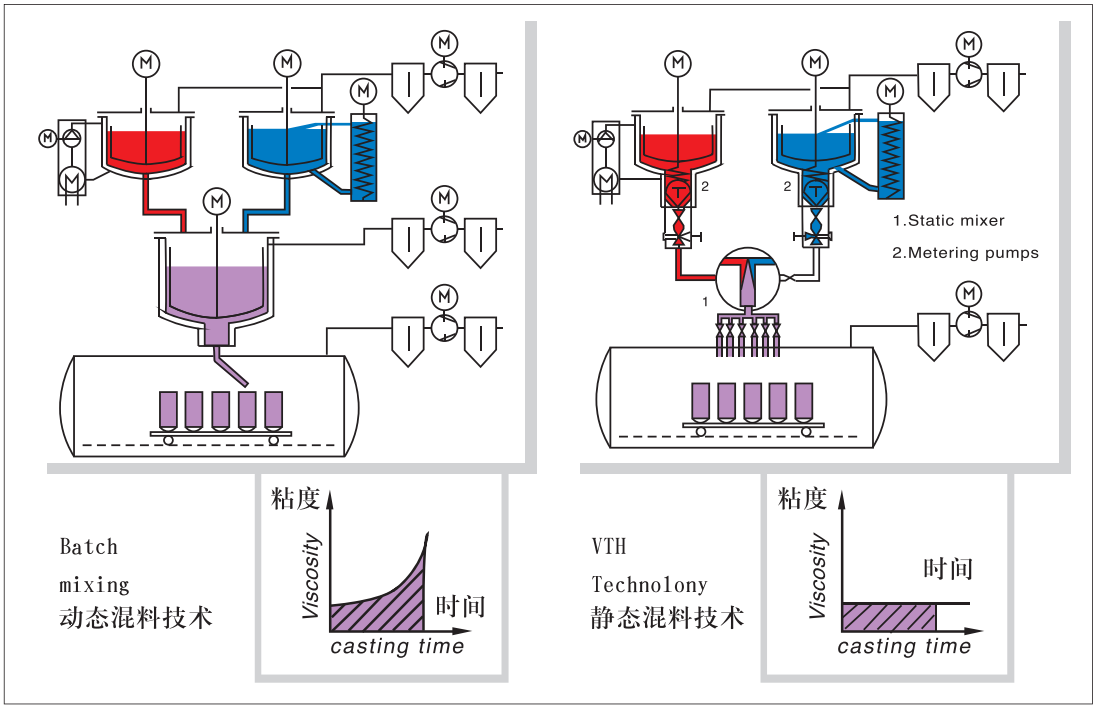

静态混料技术和动态混料技术对比



低压箔式线圈



高压线圈

质量控制



伊顿依据ISO9001质量管理标准和产品标准进行质量控制，在进料、生产、成品测试、发货等环节，都配置了专职质量工程师进行质量控制。所有生产工序都严格执行“三检”（自检、互检、专检）制度及产品标准，确保给下道工序提供的均是合格产品。严格的管理制度，认真的工作态度， 先进的检测设备，保证了产品的高品质及可靠性。

变压器检测中心



雷电冲击试验系统



变压器性能测试系统



微欧计

试验项目	试验类型	试验项目	试验类型
绕组电阻测量	例行试验	感应耐压试验	例行试验
电压比测量和联结组标号检定	例行试验	局部放电测量	例行试验
空载损耗和空载电流测量	例行试验	声级测定	型式试验
负载损耗和阻抗电压测量	例行试验	雷电冲击试验	型式试验
绝缘电阻测量	例行试验	温升试验	型式试验
外施耐压试验	例行试验	短路承受能力试验	特殊试验

主要客户



电网公司



数据中心



工业



商业



机场



矿业



为需求日益增长的世界提供动力。

我们提供：

- 可降低能耗，改善动力可靠性，提升生活和工作场所安全性和舒适性的电气解决方案
- 既提高机器生产效率，又节约能源的液压和电气解决方案
- 帮助实现飞机更轻、更安全、运营成本更低，和机场高效运营的航空解决方案
- 为汽车、卡车和巴士提供持久强劲动力，同时减少燃油消耗与排放的车辆动力传动及动力总成解决方案

探索今天的伊顿。

EATON

Powering Business Worldwide

动力，因我们而不同。作为一家全球动力管理公司，伊顿提供各种节能高效的解决方案，以帮助客户更有效、更安全、更具可持续性地管理电力、流体动力和机械动力。我们致力于通过提供动力管理技术，提高人类生活品质和环境质量。2018年，伊顿公司销售额达216亿美元，全球汇聚了约10万名员工，产品覆盖超过175个国家和地区。

如需更多信息，敬请访问伊顿公司官方中文网站：**www.eaton.com.cn**

伊顿公司
亚太总部
上海市长宁区临虹路280弄3号
邮编: 200335
www.eaton.com.cn/electrical

© 2019 伊顿公司
本公司保留对样本资料的解释权和修改权，并毋需另行通知。
CHICA0101014_CN (08-2019)

库柏电子科技（上海）有限公司
上海市张江高科东区胜利路955号
电话：86-21-28993600
传真：86-21-28994254
邮编：201201

伊顿是伊顿公司的注册商标。
所有商标为各自所有人所有。

扫描二维码，
关注“伊顿电气”微信公众号

Powering Business Worldwide