您好，欢迎体验欧倍尔产品

网址：https://www.oberyun.com/gaoxiao

一、登录，用户名是您的学号，密码是您的学号@123

鼠标放到右上角“欢迎您”，从管理入口进入软件列表



三、软件部署流程

1.第一步安装软件运行平台：点击**下载链接**下载运行平台。

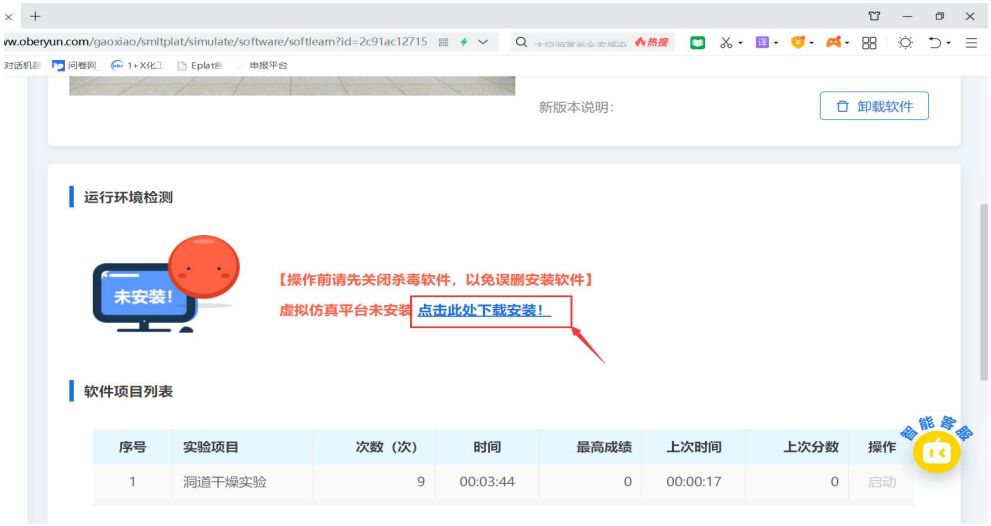

2.平台下载完毕后，双击安装，根据提示进行安装即可。

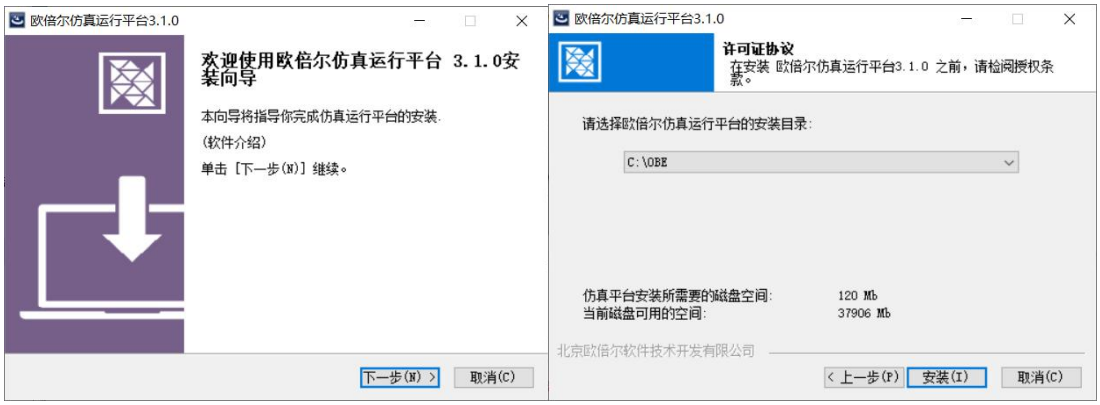

3.平台安装完成后，点击**“启动”**按钮，平台会自动下载部署软件，完成后点击启动按钮即可打开软件。

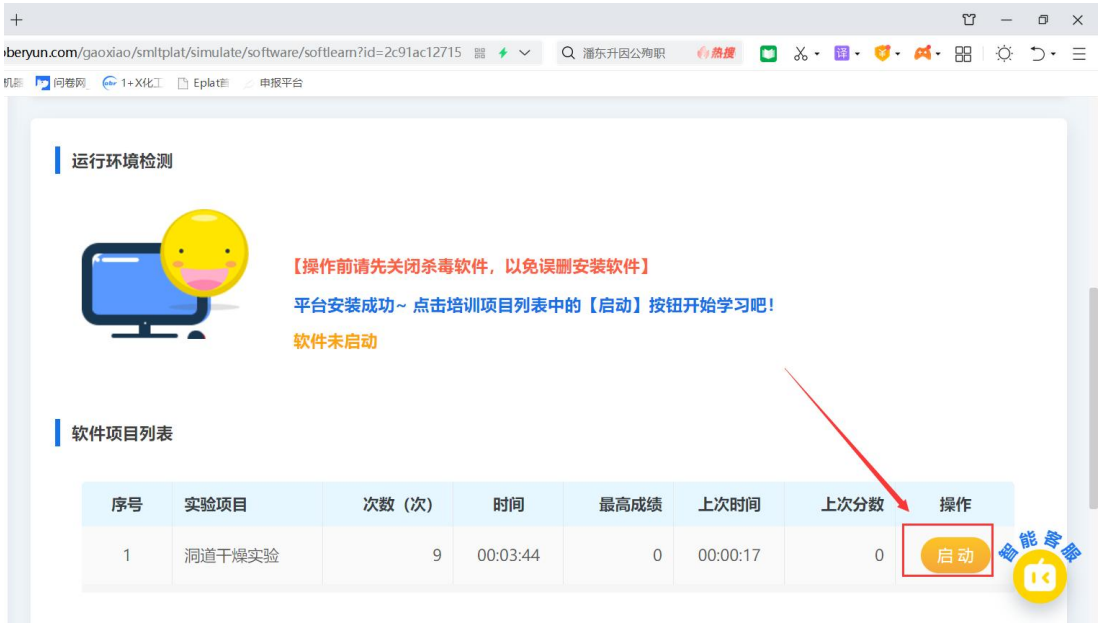

四、常见问题解决方案

1.软件我不知道该怎么操作

在软件练习页面，每个软件我们都准备相应软件的操作手册和基本操作演示视频。我们可以通过查看视频和手册的相关内容了解软件的操作方法。

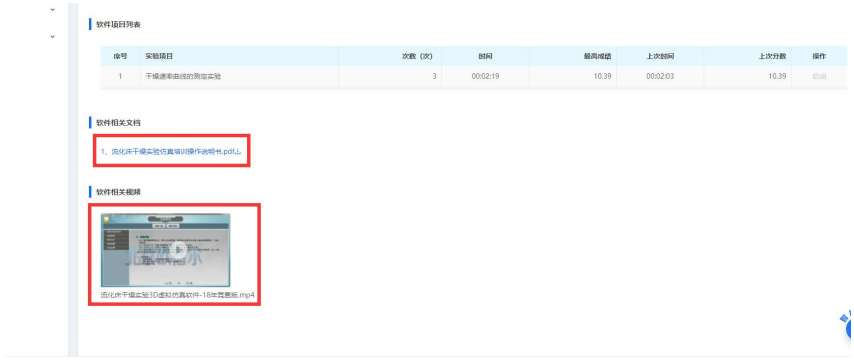

2.平台之前已经部署好正常使用了，为什么再次进入后提示我没有安装运行平台。

原因：我们退出了平台检测程序或者系统禁止了平台检测程序开机自启。

解决方法：找到以下程序双击，回到网页刷新即可。程序所在路径如图：



欧倍尔官方公众号