PN: SP40F12557
Printed in China

For Barcode Position Only

Ръководство за безопасност, гаранция и настройка

Кратки бележки за потребителя
ThinkPad X250
http://www.lenovo.com/support

Lenovo® – електронни наръчници... за по-зелена планета!

Вж. електронното *Ръководство за потребителя* за подробна информация за продукта:

http://www.lenovo.com/UserManuals

Разопаковане

☐ Компютър ThinkPad®

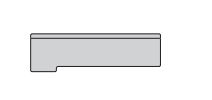

☐ Батериен модул

☐ Захранващ кабел



☐ Захранващ адаптер за променлив ток

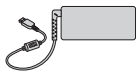

☐ Документация



Забележка: Компютърът ви не се доставя с дискове за възстановяване на Windows®. Вместо това операционната система Microsoft® Windows предоставя всичко необходимо за възстановяване от повечето базирани на софтуер състояния, които могат да попречат на компютъра да функционира правилно. За допълнително ниво на защита и за възстановяване от по-екстремни проблеми създайте ваш собствен носител за възстановяване възможно най-скоро чрез функцията на Windows "Create Recovery Media". Съхранявайте на безопасно място вашия носител за възстановяване, в случай че се наложи да извършите възстановяване от сериозно повреждане на данни или при неизправност в твърдия диск. За подробности вж. "Общ преглед на възстановяването" в електронното *Ръководство за потребителя*.

Първоначална настройка

1. Инсталиране на батерийния модул.

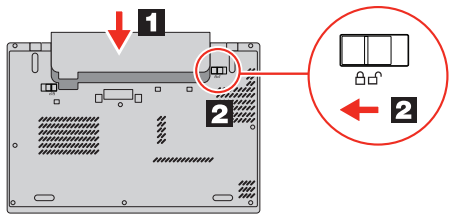

Системата поддържа само батерии, които са специално проектирани за тази конкретна система и произведени от Lenovo или упълномощен производител. Система не поддържа неупълномощени батерии или батерии, проектирани за други системи. Ако се постави неоторизирана батерия или батерия, проектирана за друга система, системата няма да се зарежда.

Внимание: Lenovo не носи отговорност за производителността или безопасността на неоторизирани батерии и не предоставя гаранции за неизправности или повреди, възникнали вследствие на тяхното използване.

2. Свържете захранващия кабел към захранващия адаптер за променлив ток **1**, свържете захранващия адаптер за променлив ток към съединителя за захранване на вашия компютър **2** и свържете захранващия кабел към правилно заземен контакт за променлив ток **3**. Уверете се, че всички съединители на захранващия кабел са напълно и надеждно поставени в розетките.



3. Натиснете бутона за захранване за включване на компютъра. След това следвайте инструкциите на екрана, за да завършите първоначалната настройка.

Органи за управление и индикатори

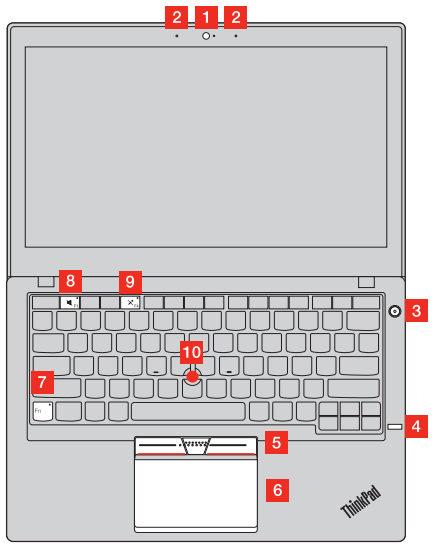

1 Камера*
2 Микрофони*
3 Бутон на захранване
4 Четец на пръстови отпечатъци*
5 TrackPoint® бутони
6 ThinkPad трекпад
7 Fn клавиш с индикатора за Fn Lock
8 F1 клавиш с индикатора за заглушаване на високоговорителя
9 F4 клавиш с индикатора за заглушаване на микрофона
10 TrackPoint показалка

* Достъпен на някои модели

Достъп до ръководството за потребителя

Ръководството за потребителя съдържа подробна информация за компютъра. За да получите достъп до "Ръководството за потребителя", направете следното:

Windows 10:

1. Отворете менюто "Старт", след което щракнете върху **Lenovo Companion**. Ако **Lenovo Companion** не се покаже в менюто "Старт", щракнете върху **Всички приложения**, за да се покажат всички програми, след което щракнете върху **Lenovo Companion**.
2. Щракнете върху **Поддръжка** → **Ръководството за потребителя**.

Windows 8.1:

1. Отидете на стартовия екран.
2. Щракнете върху иконата със стрелка в долния ляв ъгъл на екрана, за да отворите екрана с приложения. Ако използвате сензорен екран, плъзнете бързо нагоре, за да отворите екрана с приложения.
3. Щракнете върху **Помощ и поддръжка**. Отваря се прозореца на Windows "Помощ и поддръжка".
4. Щракнете върху **Lenovo User Guide**.

Windows 7:

1. От работния плот на Windows щракнете върху **Старт**, след което щракнете върху **Помощ и поддръжка**. Отваря се прозореца на Windows "Помощ и поддръжка".
2. Щракнете върху **Lenovo User Guide**.

Lenovo извършва постоянни подобрения в ръководството за потребителя за вашия компютър. За да сте сигурни, че разполагате с най-актуалната информация за компютъра си, изтеглете най-новото "отваряне за потребителя" от уеб сайта Lenovo Support.

Изтегляне на публикации

Електронните версии на публикациите за вашия компютър са достъпни в уеб сайта за поддръжка на Lenovo. За да изтеглите публикациите за вашия компютър, посетете: http://www.lenovo.com/UserManuals

Прочетете тази документация, преди да използвате компютъра

Тази документация предоставя много важна информация за безопасността и разпоредбите за работа с компютрите на Lenovo.

Информация за безопасност

Обща забележка за батерията

ОПАСНОСТ

Батериите, доставени от Lenovo за използване с вашия продукт, са тествани за съвместимост и трябва да бъдат подменяни само с одобрени части. Гаранцията не покрива батерии, различни от указаните от Lenovo, както и разглобявани или модифицирани батерии.

Злоупотребата или неправилното използване на батерията може да доведе до прегряване, изтичане на течност или експлозия. За да избегнете възможни наранявания, направете следното:

- **Не отваряйте, не разглобявайте и не ремонтирайте батерията.**
- **Не смачквайте и не пробивайте батерията.**
- **Не предизвиквайте късо съединение в батерията и не я излагайте на вода или други течности.**
- **Пазете батерията далеч от деца.**
- **Пазете батерията далеч от огън.**

Спрете да използвате батерията, ако е повредена или забележите утечка или натрупване на чужди вещества по контактите на батерията.

Съхранявайте презареждаемата батерия или продуктите, съдържащи презареждаемата батерия, на стайна температура, заредена приблизително от 30 до 50% от капацитета. Препоръчваме батерията да се зарежда веднъж годишно, за да се предотврати прекомерно изтощаване.

Не поставяйте батерията в отпадъци, които се изхвърлят на открити сметища. Когато изхвърляте батерията, направете го в съответствие с местните наредби или разпоредби.

Забележка за сменяемата презареждаема батерия

ОПАСНОСТ

Презареждайте батерията само в стриктно съответствие с инструкциите, включени в документацията на продукта.

Ако батерията бъде подменена неправилно, съществува опасност от експлозия. Батерията съдържа малко количество вредни вещества.

Забележка за вградената презареждаема батерия

ОПАСНОСТ

Не се опитвайте да подменяте вградените презареждаеми батерии. Подмяната на батерията трябва да се извършва от оторизиран от Lenovo сервиз или техник.

Презареждайте батерията само в стриктно съответствие с инструкциите, включени в документацията на продукта.

Оторизираните от Lenovo сервизи или техници рециклират батериите на Lenovo съгласно местни закони и разпоредби.

Забележка за непрезареждаема клетъчна батерия с размер на монета

ОПАСНОСТ

Не се опитвайте да подменяте непрезареждаемата клетъчна батерия с размер на монета. Подмяната на батерията трябва да се извършва от оторизиран от Lenovo сервиз или техник.

Оторизираните от Lenovo сервизи или техници рециклират батериите на Lenovo съгласно местни закони и разпоредби.

Изявлението по-долу се отнася за потребители в щата Калифорния, САЩ.

Информация за перхлорат за Калифорния:

Продуктите, съдържащи литиеви клетъчни батерии с размер на монета с манганов диоксид, може да съдържат перхлорат.

Перхлоратен материал — може да се налага специално боравене. Вижте

www.dtsc.ca.gov/hazardouswaste/perchlorate

Забележка за пластмасова торбичка

ОПАСНОСТ

Пластмасовите торбички могат да бъдат опасни. Пазете пластмасовите торбички далеч от бебета и деца, за да избегнете опасността от задушаване.

Бележка за поливинилхлоридни (PVC) кабели

ПРЕДУПРЕЖДЕНИЕ: Боравенето с кабела на този продукт или с кабели, свързани с продаваните с този продукт аксесоари, ще ви изложи на контакт с олово – вещество, признато в щата Калифорния за причиняващо рак, родилни увреждания или други вреди на репродуктивната система. ***Измийте ръцете си след работа.***

Използване на слушалки

ПРЕДУПРЕЖДЕНИЕ:
Прекомерното звуково налягане от слушалки може да причини загуба на слух. Настройването на еквалайзъра на максимум увеличава изходния волтаж на слушалките и нивото на звуковото налягане. Следователно, за да защитите слуха си, настройте еквалайзъра на подходящо ниво.

Прекомерната употреба на слушалки за продължителен период от време при висока сила на звука може да е опасна, ако изходът на слушалките не съответства на спецификациите на EN 50332-2. Съединителят на изход за слушалки на вашия компютър съответства на EN 50332-2, подклауза 7. Тази спецификация ограничава максималното широколентово действително изходно RMS напрежение на вашия компютър до 150 mV. За да се предпазите от загуба на слух, уверете се, че използваните от вас слушалки също отговарят на EN 50332-2 (ограничения на клауза 7) за широколентово характерно напрежение от 75 mV. Употребата на слушалки, които не съответстват на EN 50332-2, може да бъде опасна поради извънредни нива на звуковото налягане.

Ако вашият Lenovo компютър се доставя окомплектован със слушалки в пакета, комбинацията от слушалките и компютъра вече съответства на спецификациите на EN 50332-1. Ако се използват различни слушалки, уверете се, че те съответстват на EN 50332-1 (Клауза 6.5 Стойности на ограничения). Употребата на слушалки, които не съответстват на EN 50332-1, може да бъде опасна поради извънредни нива на звуковото налягане.

Информация за обслужване, поддръжка и гаранция

Следната информация описва техническата поддръжка, която е достъпна за вашия продукт, по време на гаранционния срок и по време на жизнения цикъл на продукта. Онлайн техническата поддръжка е достъпна през целия жизнен цикъл напродукта на адрес: http://www.lenovo.com/support

Ако сте закупили услуги на Lenovo, проверете следните условия за допълнителна информация:

- **За надстройки или удължаване на гаранционното обслужване на Lenovo посетете**: http://support.lenovo.com/lwsu
- **За Услуги на Lenovo за защита срещу случайни щети посетете:** http://support.lenovo.com/ladps

Гаранционна информация

Lenovo предлага гаранционен срок за вашия компютър. За да проверите състоянието на гаранцията за вашия компютър, посетете уеб сайта http://www.lenovo.com/warranty-status, след което следвайте инструкциите на екрана.

Компютърът ви се покрива от условията на Ограничената гаранция на Lenovo (LLW), версия L505-0010-02 08/2011. LLW се показва на компютъра ви по време на първоначалната му настройка. Ако не можете да прегледате LLW от компютъра или от уеб сайта (http://www.lenovo.com/warranty/llw_02), свържете се с местния офис или търговец на Lenovo, за да получите печатна версия.

След завършване на първоначалната настройка можете да прегледате гаранционната информация на компютъра, като направите следното:

Windows 10:

1. Отворете менюто "Старт", след което щракнете върху **Lenovo Companion**. Ако **Lenovo Companion** не се покаже в менюто "Старт", щракнете върху **Всички приложения**, за да се покажат всички програми, след което щракнете върху **Lenovo Companion**.
2. Щракнете върху **Поддръжка** → **Гаранция и услуги**.

Windows 8.1:

1. Отидете на стартовия екран.
2. Щракнете върху иконата със стрелка в долния ляв ъгъл на екрана, за да отворите екрана с приложения. Ако използвате сензорен екран, плъзнете бързо нагоре, за да отворите екрана с приложения.
3. Щракнете върху **Warranty Information**.

Windows 7:

От работния плот на Windows щракнете върху **Старт** → **Всички програми** → **Lenovo Device Experience** → **Lenovo Warranty**.

Сменяеми от клиента части

Сменяемите от клиента части (CRU) са части, които могат да се надстройват или подменят от клиента. За да прегледате инструкциите за подмяна на CRU, вж. съответния раздел в *Ръководството за потребителя*. Вж. "Достъп до *Ръководството за потребителя*" за допълнителна информация.

Вашият компютър разполага със следните CRU:

CRU за самообслужване:

- Захранващ адаптер за променлив ток и захранващ кабел
- Сменяема батерия
- Долен капак
- Вътрешно устройство за съхранение
- Модул памет
- Безжична LAN карта
- Безжична WAN карта*

CRU с избираемо обслужване:

- Кабел за прав ток
- Кабел за вътрешно устройство за съхранение

* Достъпен на някои модели

Reduce | Reuse | Recycle

Второ издание (юни 2015 г.)

© Copyright Lenovo 2015.

ЗАБЕЛЕЖКА ЗА ОГРАНИЧЕНИТЕ ПРАВА: Ако данните или софтуерът е доставен съобразно договор за администриране на общи услуги (GSA), използването, възпроизвеждането или разкриването е предмет на ограничения, изложени в договор номер GS-35F-05925.

Международни телефонни номера за техническа поддръжка

В този раздел са изброени телефонните номера на поддръжката на Lenovo. Ако не намирате номера за вашата страна или регион, свържете се с вашия търговец или търговски представител на Lenovo.

Преди да се свържете с представител на техническата поддръжка на Lenovo, подгответе следната информация: модел и сериен номер, точните думи на всяко съобщение за грешка и описание на проблема.

Важно: Телефонните номера подлежат на промяна без предизвестие. Най-актуалният списък с телефони за Центъра за поддръжка на клиенти винаги е наличен на адрес:
http://www.lenovo.com/support/phone

Страна или регион	Телефонен номер
Алжир	+33 6 7348 1739 (френски, испански)
Ангуила	1-800-426-7378 (английски)
Антигуа и Барбуда	1-800-426-7378 (английски)
Аржентина	0800-666-0011 0800-266-1583 (испански, английски)
Армения	0-60690077 (Прилагат се стандартни такси) (руски, английски)
Австралия	1800 041 267 (английски)
Австрия	0810-100-654 (немски)
Бахамски острови	1-800-426-7378 (английски)
Бахрейн	Kanoo IT: 00 973 1771 1722 Bahrain Business Machine LLC: 00 973 1758 4302 (арабски, английски)
Бангладеш	AWSP Flora Limited: 70-200-6853 88-0171-000-0000 (мобилен) Имейл: hasan_reaz@globalbrand.com.bd
Беларус	8-256400184 (Прилагат се стандартни такси) (руски, английски)
Белгия	02-339-36-11 (Гаранционен сервиз и поддръжка) (нидерландски, френски)
Бермудски острови	1-800-426-7378 (английски)
Боливия	0800-10-0189 (испански)
Бразилия	Обаждания от региона на Сао Пауло: 11-3889-8986 Обаждания, извършени извън региона на Сао Пауло: 0800-701-4815 (португалски)
Бруней Даруссалам	Наберете 800-1111 и после наберете 866-273-5446 (бахаса мелаю, английски)
Канада	1-800-565-3344 (английски, френски)
Каймански острови	1-800-426-7378 (английски)
Чили	800-361-213 (испански)
Китай	Линия за техническа поддръжка: 400-100-6000 (мандарин)
Колумбия	01-800-011-0227 01-800-912-3021 (испански)
Коста Рика	0-800-011-1029 (испански)
Хърватска	385-1-3033-120 (хърватски)
Кипър	800-92537 (гръцки)
Чешка република	800-353-637 (чешки)
Дания	7010-5150 (Гаранционен сервиз и поддръжка) (датски)
Доминиканска Република	1-866-434-2080 (испански)
Еквадор	1-800-426911 ОПЦИЯ 4 (испански)
Египет	Основен: 0800-0000-850 Допълнителен: 0800-0000-744 (арабски, английски)
Салвадор	800-6264 (английски)
Естония	372-66-0-800 (естонски, руски, английски)
Финландия	358-800-1-4260 (Гаранционен сервиз и поддръжка) (фински)
Франция	Хардуер: 0810-631-213 (гаранционен сервиз и поддръжка) (френски)
Грузия	995-706-777-826 (Начисляват се стандартни такси) (руски, английски)
Германия	0800-500-4618 (Gebührenfrei) (Garantieservice und Support) (немски)
Гърция	Свържете се с най-близкия бизнес партньор на Lenovo
Гренада	1-800-426-7378 (английски)
Гватемала	Наберете 999-9190, изчакайте оператора, а после помолете да ви свържат с 877-404-9661 (испански)
Хондурас	800-0123 (испански)
Хонг Конг	(852) 3516-8977 (кантонски, английски, мандарин)
Унгария	+ 36-13-825-716 (английски, унгарски)
Индия	(Основен) 1800-419-4666 (Tata) (Допълнителен) 1800-3000-8465 (Reliance) Имейл: commercialts@lenovo.com (английски, хинди)
Индонезия	1-803-442-425 62 213-002-1090 (Начисляват се стандартни такси) (английски, индонезийски)
Ирландия	1-881-1444 (Гаранционен сервиз и поддръжка) (английски)
Израел	972-3-531-3900 (Сервизен център Гиват Шмуел) (иврит, английски)
Италия	39-800-820-094 (Гаранционен сервиз и поддръжка) (италиански)
Ямайка	1-800-426-7378 (английски)
Япония	0120-000-817 (японски, английски)
Йордания	Jordan Business Systems: 00-962-6-500-0999 Вътр. 713/127 General Computer & Electronic (GCE): 00-962-6-551-3879 (арабски, английски)
Казахстан	77-273-231-427 (Начисляват се стандартни такси) (руски, английски)
Кения	080-0733-256 (английски)
Корея	080-513-0880 (безтаксов) 02-3483-2829 (Начисляват се стандартни такси) (корейски)
Кувейт	Easa Hussain Al Yousifi: 00-965-2244-5280 AM. KHORAFI: 00-965-2200-1100 1127 Khorafi Business Machines (KBM): 00-965-2259-4611 Diyar United Company: 00-965-4378-383 Redington Kuwait: 00-965-2433-3203; 2545-6250 / 2545-6251

Страна или регион	Телефонен номер
	(арабски, английски)
Латвия	371-6707-360 (латвийски, руски, английски)
Ливан	Quantech: 00-961-1999-500 Computer Business Machine (CBM): 00-961-1680-180 El Haceb S.A.L: 00-961-1771-300 (арабски, английски, френски)
Либийска арабска джамахирия	33-6-7348-1739 (френски, английски)
Литва	370 5278 6602 (литовски, руски, английски)
Люксембург	352-360-385-222 (френски)
Макао	0800-807 / (852) 3071-3559 (кантонски, английски, мандарин)
Македония	389-2309-625 (македонски)
Малайзия	1-800-88-0013 03-7724-8023 (Прилагат се стандартни такси) (английски)
Малта	356-21-445-566 (английски, италиански, малтийски, арабски)
Мексико	001-866-434-2080 01-800-083-5622 01-554-738-0318 (Прилагат се стандартни такси) (испански)
Молдова	0-60223433 (Прилагат се стандартни такси) (руски, английски)
Мароко	212-5-22-509-35 (арабски)
Непал	977-985-0-0 300-071-399 (мобилен) Имейл: suresh@megatech.com.np
Нидерландия	020-513-3939 (холандски)
Нова Зеландия	0508-770-506 (английски)
Никарагуа	001-800-220-2282 (испански)
Нигерия	070-8060-1481 (английски)
Норвегия	8152-1550 (норвежки)
Оман	Khimji Ramdas Computer Communication Systems: 00-968-2469-6255 Overseas Business Machines (OBM): 00-968-2460-1072, 2460-5018 Gulf Business Machines Services (GBMS): 00-968-2455-9831
Пакистан	International Office Products (pvt) Ltd.: 00-92-212-422-569 00-92-213-241-2023 Selling Business Systems: 00-92-21-568-9823
Панама	001-866-434 (Център за поддръжка на клиенти на Lenovo – безтаксов) (испански)
Парагвай	009-800-52-10026 009-800-44-10119 (испански)
Перу	0-800-50-866 ОПЦИЯ 2 (испански)
Филипини	1-800-8908-6454 (абонати на GLOBE) 1-800-1441-0719 (абонати на PLDT) (тагалог, английски)
Полша	48-22-273-9777 (полски, английски)
Португалия	808-225-115 (Начисляват се стандартни такси) (португалски)
Катар	Al Mana Computer Services: 00-9744-4489-966 (вътр. 1992) Qatar Computer Services W.L.L.: 00-9744-4441-212 (арабски)
Румъния	4-021-224-4015 (румънски)
Русия	+7-499-705-6204 +7-495-240-8558 (Начисляват се стандартни такси) (руски)
Сейнт Лусия	1-800-426-7378 (английски)
Саудитска Арабия	800-84-451-28 (Прилагат се стандартни такси) (Арабски)
Сингапур	6818-5315 (Прилагат се стандартни такси) 1-800-415-5529 (английски, мандарин, бахаса Малайзия)
Словакия	+421-2-4974 -8888
Словения	386-1-2005-60 (словенски)
Южна Африка	0800-110-756 (английски)
Испания	34-917-147-833 (испански)
Шри Ланка	9477-7357-123 (Sumathi Information systems) (английски)
Швеция	077-117-1040 (Гаранционен сервиз и поддръжка) (шведски)
Швейцария	0800-55-54-54 (Гаранционен сервиз и поддръжка) (немски, френски, италиански)
Тайван	0800-000-702 (мандарин)
Тайланд	001-800-4415-734 (+662) 787-3067 (Прилагат се стандартни такси) (тай, английски)
Тортола	1-800-426 7378 (английски)
Тринидад и Тобаго	1-800-426-7378 (английски)
Турция	444-04-26 (турски)
Търкс и Кайкос	1-800-426-7378 (английски)
Украйна	044-362-42-81 (Прилагат се стандартни такси) 089-320-24-92 (Прилагат се стандартни такси) (украински, руски, английски)
Обединени Арабски емирства	8000-3570-2810 (Начисляват се стандартни такси) (арабски)
Обединеното кралство	03705-500-900 (местна такса) (Стандартно гаранционно обслужване) (английски)
САЩ	1-800-426-7378 (английски)
Уругвай	000-411-005-6649 (испански)
Венецуела	0-800-100-2011 (испански)
Виетнам	120-11072 (Безтаксов) 84-8-4458-1042 (Прилагат се стандартни такси)
Йемен	Al Khirbash and Agencies: 00-967-1209-8278 Yemen Business Machines (YBM): 00-967-3-213324 00-967-3-214655 00-967-3-213909 (Арабски)

Сервизна информация за Lenovo продукт за Тайван

台灣 Lenovo 產品服務資訊如下:
荷蘭商聯想股份有限公司台灣分公司
台北市內湖區堤頂大道二段89號5樓
服務電話：0800-000-702

Забележки за електронно излъчване

Това устройство е тествано и съответства на ограниченията за цифрови устройства от клас B. *Ръководството за потребителя* за този продукт предоставя пълните декларации за съответствие с клас B, които важат за това устройство. Вж. "Достъп до *Ръководството за потребителя*" за допълнителна информация.

Декларация за съответствие клас B за Република Корея

B급 기기(가정용 방송통신기자재)
이 기기는 가정용(B급) 전자파적합기기로서 주로 가정에서 사용하는 것을 목적으로 하며, 모든 지역에서 사용할 수 있습니다

Съответствие за Европейския съюз

Контакт за ЕС: Lenovo, Einsteinova 21, 851 01 Bratislava, Slovakia

CE

Директива за радио и телекомуникационно терминално оборудване

Този продукт съответства на основните изисквания и други свързани условия на Директивата за радио и телекомуникационно терминално оборудване, 1999/5/ЕО. Информация за Декларацията за съответствие се намира в *Regulatory Notice*, които можете да изтеглите от уеб сайта за поддръжка на Lenovo. Вижте "Изтегляне на публикации" за допълнителна информация.

Информация за рециклиране и околната среда

Lenovo насърчава притежателите на оборудване от сферата на информационните технологии (IT) да рециклират отговорно оборудването си, когато повече не се нуждаят от него. Lenovo предлага множество програми и услуги за подпомагане на притежателите на оборудване при рециклирането на техните IT продукти. За информация относно рециклирането на продукти на Lenovo идете на:
http://www.lenovo.com/recycling

За допълнителни декларации относно рециклирането и околната среда вж. *Ръководството за потребителя*. Вж. "Достъп до *Ръководството за потребителя*" за подробности.

Важна информация относно WEEE



Електрическото и електронното оборудване, обозначено със символа със зачеркнат контейнер, не може да се изхвърля като несортиран обществен отпадък. Отпадъчното електрическо и електронно оборудване (WEEE) трябва да се обработва отделно с помощта на рамката за събиране, достъпна за клиентите за връщане, рециклиране и обработване на WEEE.

Информация за отделните държави можете да намерите на сайта:
http://www.lenovo.com/recycling

Информация за рециклиране за Япония

日本でのリサイクルまたは廃棄についての詳細は、Web サイト http://www.lenovo.com/recycling/japan を参照してください。

Информация за рециклиране за Китай

《废弃电器电子产品回收处理管理条例》提示性说明

联想鼓励拥有联想品牌产品的用户当不再需要此类产品时，遵守国家废弃电器电子产品回收处理相关法律法规，将其交给当地具有国家认可的回收处理资质的厂商进行回收处理。更多回收服务信息，请点击进入 http://support.lenovo.com.cn/activity/551.htm。

Директива за ограничаване на опасни вещества (RoHS)

RoHS за Европейския съюз

Lenovo products sold in the European Union, on or after 3 January 2013 meet the requirements of Directive 2011/65/EU on the restriction of the use of certain hazardous substances in electrical and electronic equipment (“RoHS recast” or “RoHS 2”).

For more information about Lenovo progress on RoHS, go to: http://www.lenovo.com/social_responsibility/us/en/RoHS_Communication.pdf

RoHS за Китай

The information in the following table is applicable for products manufactured on or after January 1, 2015 for sale in the People’s Republic of China.

产品中有害物质的名称及含量

部件名称	铅（Pb）	汞（Hg）	镉（Cd）	六价铬（Cr（VI））	多溴联苯（PBB）	多溴二苯醚（PBDE）
印刷电路板组件	X	O	O	O	O	O
硬盘	X	O	O	O	O	O
光驱	X	O	O	O	O	O
LCD面板（冷阴极荧光灯背光源	X	O	O	O	O	O
LCD面板（LED背光源）	X	O	O	O	O	O
键盘	X	O	O	O	O	O
内存	X	O	O	O	O	O
电池	X	O	O	O	O	O
电源适配器	X	O	O	O	O	O
底壳、顶盖和扬声器	X	O	O	O	O	O

注：
本表依据SJ/T 11364的规定编制。
O：表示该有害物质在该部件所有均质材料中的含量均在GB/T 26572标准规定的限量要求以下。
X：表示该有害物质至少在该部件的某一均质材料中的含量超出GB/T 26572标准规定的限量要求。标记“X”的部件，皆因全球技术发展水平限制而无法实现有害物质的替代。印刷电路板组件包括印刷电路板（PCB）及其组件、集成电路（IC）和连接器。某些型号的产品可能不包含上表中的某些部件，请以实际购买机型为准。

图示：



在中华人民共和国境内销售的电子信息产品上将印有“环保使用期限”（EPup）符号。圆圈中的数字代表产品的正常环保使用期限。

RoHS за Турция

The Lenovo product meets the requirements of the Republic of Turkey Directive on the Restriction of the Use of Certain Hazardous Substances in Waste Electrical and Electronic Equipment (WEEE).

Türkiye AEEE Yönetmeliğine Uygunluk Beyanı

Bu Lenovo ürünü, T.C. Çevre ve Orman Bakanlığı'nın “Atık Elektrik ve Elektronik Eşyalarda Bazı Zararlı Maddelerin Kullanımının Sınırlandırılmasına Dair Yönetmelik (AEEE)” direktiflerine uygundur.

AEEE Yönetmeliğine Uygundur.

RoHS за Украйна

Цим підтверджуємо, що продукція Леново відповідає вимогам нормативних актів України, які обмежують вміст небезпечних речовин

RoHS за Индия

RoHS compliant as per E-Waste (Management & Handling) Rules, 2011.

Информация за съответствие на безжичното радио

Моделите компютри, оборудвани с безжична комуникация, отговарят на стандартите за радиочестота и безопасност на всяка страна или регион, в които са одобрени за безжична употреба.

Освен настоящия документ не забравяйте да прочетете Regulatory Notice за вашата страна или регион, преди да използвате безжичните устройства, намиращи се в компютъра. За да се сдобиете с PDF версия на Regulatory Notice, вж. "Изтегляне на публикации" в този документ.

Информация за съответствие на безжичното радио за Бразилия

Este equipamento opera em caráter secundário, isto é, não tem direito a proteção contra interferência prejudicial, mesmo de estações do mesmo tipo, e não pode causar interferência a sistemas operando em caráter primário.

This equipment is a secondary type device, that is, it is not protected against harmful interference, even if the interference is caused by a device of the same type, and it also cannot cause any interference to primary type devices.

Информация за съответствие на безжичното радио за Мексико

Advertencia: En Mexico la operación de este equipo está sujeta a las siguientes dos condiciones: (1) es posible que este equipo o dispositivo no cause interferencia perjudicial y (2) este equipo o dispositivo debe aceptar cualquier interferencia, incluyendo la que pueda causar su operación no deseada.

Информация за съответствие на безжичното радио за Сингапур

Complies with IDA Standards DB102306

Допълнителна информация за съответствие

Забележката за аудиото за Бразилия

Ouvir sons com mais de 85 decibeis por longos periodos pode provocar danos ao sistema auditivo.

Знак за съответствие за Евразия

EAC

Знак на California BC

BC

ENERGY STAR

ENERGY STAR

Конкретни модели отговарят на изискванията на ENERGY STAR®. Допълнителна информация за ENERGY STAR можете да намерите в *Ръководството за потребителя*. Вж. "Достъп до *ръководството за потребителя*".

Законови изисквания

Lenovo, For Those Who Do., емблемата на Lenovo, ThinkPad, емблемата ThinkPad и TrackPoint са търговски марки на Lenovo в Съединените щати, в други страни или и двете.

Microsoft и Windows са търговски марки на групата компании на Microsoft.

Имена на други компании, продукти или услуги могат да бъдат търговски марки или сервизни марки на други.

За допълнителни законови изисквания вж. Ръководството за потребителя за съответния компютър. Вж. "Достъп до *Ръководството за потребителя*" за допълнителна информация.