RAVEMEN | 雷夫曼

产品说明书

N500 500 LUMENS

感谢您购买Ravemen产品！使用之前，请仔细阅读本说明书，以熟悉操作和充分了解产品性能；请妥善保存本说明书以供随时参考。推荐关注Ravemen微博和微信，在线咨询并获得快速帮助：

官方微信服务号

官方微博服务号

产品配置

LED：1*CREE XP-G2，寿命50000小时
电池：内置2200mAh/3.7V锂离子充电电池
尺寸（灯体）：85mm (长)*36mm (宽)*30mm (高)
重量（灯体）：119g
其它：车灯主体铝合金外壳，坚固耐用，散热更佳；其它部件和配件采用优质塑胶等材料
包装清单：自行车前灯*1、车夹*1、USB线*1

性能参数

模 式	档 位	亮度 (流明)	续航 (时)	最大射程	防跌落高度	防水级别
照明模式	高亮	500	2	120米	1米	IPX6
	中亮	300	3.2			
	低亮	120	5.8			
	快速闪烁	200	53			

注：以上参数是在实验室标准环境下测试所得，实际参数可能会因使用环境的不同而有所差别。

快速入门

尾部按钮：
长按0.5s 可打开/关闭车灯；开机状态，单击可循环切换档位。
电量指示灯：
电量>70%绿灯亮；电量10%--30%红灯亮；电量<10%红灯闪烁。
Micro USB充电：
输入规格：5V, DC/ 1.5A，充满电时间约1.7小时；带防过充保护。
充电指示灯：
充电时红色指示灯闪烁，充满后转为绿灯常亮。
档位记忆：
智能记忆关机前状态，再次打开时进入上次关机时档位。
过热保护：
智能温控电路，实时检测和调节内部温度，防止LED过热。

续航时间延长

电量不足时，可连接移动电源（5V, 1.5/2A）增加车灯续航时间。

安装指引

❶ 按图示将硅橡胶带车夹固定在车把合适位置
（每次骑行前请检查车夹是否固定牢靠）：

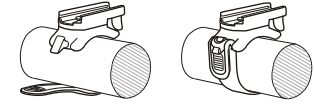

❷ 按对应方向把车灯底座滑入车夹，并根据照射距离下调车灯角度：



❸ 要取下车灯时，先按下卡位槽，然后由向前方向滑出车灯。

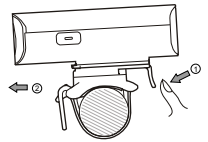

❹ 有线控制器（需单独购买）：
将有线控制器USB端接入车灯Micro USB端口，根据使用需要用O圈将控制器按键固定在车把附近以方便操作，如图。
接入Micro USB接口，开机状态下，单击可循环切换档位；长按0.3s进入最高亮度，松开回到之前档位。

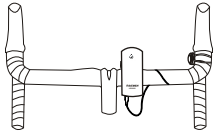

注意事项

- 为了您的骑行安全，请按说明书指导安装和使用车灯，确保车灯正确安装和稳定的固定在车把上；
- 首次使用本产品时，请确认电池电量，建议充满电后再使用；
- 室外停车时取下车灯并随身携带以免丢失，同时尽量避免放置于高温和低温环境下，以免影响电池性能造成续航缩短；
- 长时间不使用时，请充电至约50%的电量进行保存并每隔3个月充一次电。

警告！

- 因车灯会发出强光，点亮时请勿直视LED，请勿让小孩和婴儿单独接触或使用车灯！
- 使用时请注意避免直射对面行人和车辆，以免出现意外！
请勿私自拆卸或改装车灯主体，否则会失去保修或导致危险！

危险！

- 本产品内含锂离子电池，请勿加热或者焚烧车灯，避免引起内部电池爆炸！
- 请使用合格的正规品牌的适配器给车灯充电，使用劣质适配器可能会引起触电、火灾等危险，对此Ravemen不承担任何法律和赔偿责任！

保修条款

- 不影响二次销售的情况下，7天无理由退货；
- 15天免费换新：在正常使用的前提下出现质量问题的产品；
- 2年免费保修：在正常使用的前提下出现质量问题的产品；零配件保修1年;
- 终生有限保修：超过免费保修期后，产品出现质量问题可享受有限保修，仅收取原材料费用；
- 保修起始日：从购物发票或电子订单记录显示的购买或签收物品的当天开始计算；
- 维修服务方式：送修，用户凭有效购买凭证联系购买的经销商或零售商申请售后服务；由此导致的快递费用，属于条款1、3、4的，由用户和品牌商共同承担；属于条款2的，由品牌商单独承担。

注：以下情况不属于免费保修的范围

- 无法出示有效购买票证和确定购买日期的产品；
- 因个人使用不当或私自拆卸、改装产品而造成的损坏；
- 正常使用而引起的耗损（如：外壳、接插部件的自然消耗，磨损及老化）。

公司网址：www.ravemen.com
联系电话：0755 2906 4166
客服邮箱：service@ravemen.com
通讯地址：深圳市龙华区云峰路太阳能硅谷大厦6楼620

产品保修卡

用户资料

姓名：_____ 电话：_____
邮箱：_____ 邮编：_____
地址：_____

产品信息

产品型号		购买日期	
问题描述：			

注：建议您在RAVEMEN官网保修页面进行产品信息注册，完成后您将获得额外6个月的延长保修期，即总共30个月保修期；使用产品中遇到问题，可发邮件至service@ravemen.com获取帮助。