产品介绍

小燕梦幻帘电机使用 ZigBee 3.0 无线通讯协议，通过 APP（小燕在家）连接小燕家庭中心，达成窗帘的远程、语音、联动及智能场景的开合控制，实现窗帘开合自动化。

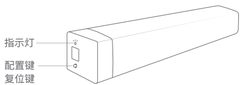

指示灯状态说明



指示灯状态	红灯持续闪（每秒闪4次）	连接家庭中心失败

轨道安装要求

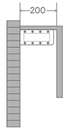

图1

1. 窗帘盒预留最小尺寸；(图1)

安装示意图

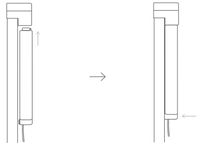

图2

图3

2. 将电机端子推入底部卡座；(图2)
3. 再将另一头的卡扣卡入轨道卡槽中。(图3)

安装示意图

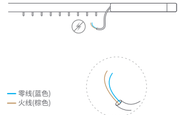

1. 注意：在接线之前切断电源；
2. 按图示电机电缆的颜色完成接线。

下载客户端

在应用商店搜索“小燕在家”或扫描二维码下载小燕在家 APP，连接小燕家庭中心后，根据“添加设备”指引添加梦幻帘电机。

添加新设备

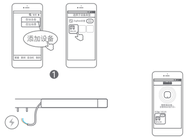

1. 进入小燕在家 APP，点击进入“添加设备”页面；
2. 为窗帘电机接入电源；
3. 约5秒后 APP 界面显示找到新设备，点击添加设备进入设置向导。

添加新设备

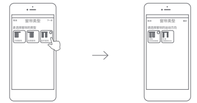

1. 按照 APP 提示选择窗帘类型，点击下一步；
2. 选择窗帘的运动方向，完成设置。

官方微信

联系我们
在线客服：http://www.xiaoyan.io/service
服务电话：400-920-2823
制造厂商：上海小燕科技有限公司
地　址：上海市浦东新区盛夏路666号E幢502室

重添加设备

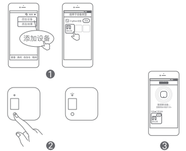

1. 进入小燕在家 APP，点击进入“添加设备”页面；
2. 短按复位键3次，蜂鸣器响一下，指示灯每秒闪烁2次；
3. 约5秒后 APP 界面显示找到新设备，电机添加设备进入设置向导。

重添加设备

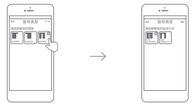

1. 按照 APP 提示选择窗帘类型，点击下一步；
2. 选择窗帘当前状态，完成设置。

联动功能推荐



定时开窗，让清晨的阳光成为你的闹钟。

联动功能推荐



旋转旋钮，窗帘开合程度随之而动。

参数规格

产品型号：TERNCY-CM07
产品尺寸：50×45×300mm
产品重量：900g
输入电压：100-240V~, 50/60Hz
额定扭矩：1.2N·m
最大承重：50KG
使用环境：温度-10~55°C, 湿度≤80%
执行标准：GB/T 12350-2009

注意事项

1. 请勿将产品浸泡或清洗；
2. 请将产品远离火源、高温等极端环境；
3. 产品售后服务仅限于中国大陆地区。

小燕科技保留更新说明书中内容的权利，内容以最新版本为准。

电子信息产品有害物质申明

有害物质	零部件
	电路板
铅 (Pb)	×
汞 (Hg)	○
镉 (Cd)	○
六价铬 (Cr,VI)	○
多溴联苯 (PBB)	○
多溴二苯醚 (PBDE)	○

○：表示该有害物质在该部件所有均质材料中的含量均在 GB/T 26572 -2011 规定的限量要求以下。
×：表示该有害物质至少在该部件的某一均质材料中的含量超出 GB/T 26572-2011 规定的限量要求以下。

质 保 卡

小燕梦幻帘电机三包凭证

根据《中华人民共和国消费者权益法》、《中华人民共和国产品质量法》对小燕梦幻帘电机实行的售后服务内容如下：

1. 自您签收之日起15日内，本产品出现质保卡所列任何故障情况，经由小燕科技售后服务中心检测确定，可享受免费退货或换货服务；
2. 自您签收之日起12个月内，本产品出现质保卡所列任何故障情况，经由小燕科技售后服务中心检测确定，可享受免费维修或换货服务。

故障情况

1. 由产品材料、结构及运输过程碰撞导致产品表面破损或开裂；
2. 按键或者指示灯失效；
3. 无线联网通讯功能失效。

非保修情况

1. 超过产品三包有效期限；
2. 未经本公司授权的维修所致损坏；
3. 不正确地使用非本产品配件，误用、滥用或撕毁、涂改防伪标记；
4. 因不可抗力造成的其他损坏。

小燕梦幻帘电机
使用说明书