



MP-9907C *CD/MP3 PLAYER*



OWNER'S MANUAL


Before operating, please read this manual completely.

FEATURES

- **CD & MP3 Player.**
- **VFD display.**
- **Can select any song or any paragraph for play.**
- **After the POWER ON it will play in order automatically.**
- **Remote-control available.**

Left blank for memo


FRONT PANEL



- | | |
|-------------------|---------------------|
| 1 Power switch | 8 Stop keys |
| 2 Power indicator | 9 Repeat keys |
| 3 1 ~ +5 keys | 10 Search down keys |
| 4 Disc door | 11 Search up keys |
| 5 Display screen | 12 Skip down keys |
| 6 Open keys | 13 Skip up keys |
| 7 Play/pause keys | |

E

REAR PANEL



- | | |
|---------------|----------------------|
| 1 Mains | 4 Remote data input |
| 2 AC fuse | 5 Remote data output |
| 3 Output jack | |

OPERATION

- Disk Load / Unload** Press key to open the CD deck, put in or take out a disk and then press key again for resetting the deck.
- Play in Order** After the deck reset it will play in order automatically. Press key , it will play in order too.

3. **Option Play** Press ►► or ◀◀ and ◀◀ or ►► while play, we can select any song or any paragraph for play.
4. **Play Repeatedly** Press key REPEAT once, it will play the song repeatedly. Presses key REPEAT once again, it will play repeatedly with whole disk. Press key REPEAT the 3rd time for terminating REPEAT.
5. **Pause** Press key II while play for pause. Press the key again for releasing. Stop Press key ■ to stop in any time.
6. **Stop** Press key ■ to stop in any time.
7. **Remote run** This set can be controlled by a program manager of ABK-PA series (or DSPPA-MP series and DSPPA-MAG series) via a link cord. For this purpose, fit a link cord from the Remote Link port of this set to the link port of the program manager. We can use the manager to make programs or timings for this set.

SPECIFICATIONS

Frequency response	20Hz-20kHz
Signal to Noise Ratio	90dB
Dynamic range	90dB
THD	0.005%
Wow & Flutter	Under the limited level
Output level	0dBV
Protection	AC fuse ×1
Power Requirement	AC 220 –240 V / 50~60 Hz
Dimensions	485×88×378 mm
Gross weight	6.5 kg
Net weight	5.2 kg

Specifications are subject to be changed without notice.

CAUTION

To reduce the risk of electric shock, do not remove the cover.
No user parts inside. Refer servicing to qualified service personnel.

DSPPA ACOUSTIC TECHNOLOGY CO. LTD.



MP-9907C CD/MP3 播放器



使用说明


欢迎惠顾。您对本产品之选用显示了您的专业眼光。使用前请仔细阅读本说明书。

性能特点

- CD/MP3 播放功能。
- 高亮度动态 VFD 显示，清晰醒目。
- 具有曲目直选功能。
- 具有通电后自动播放功能。
- 具有远程控制功能，能够实现定时播放。


此页留空供用户记事。

前面板



- | | |
|-----------|----------------|
| 1 电源开关 | 8 停止键 |
| 2 电源指示 | 9 重复 1 曲/重复全部键 |
| 3 曲目直选键 | 10 后搜索键 |
| 4 唱片仓门 | 11 前搜索键 |
| 5 VFD 显示屏 | 12 后跳一曲键 |
| 6 进仓/出仓键 | 13 前跳一曲键 |
| 7 播放/暂停键 | |

后面板



- | | |
|------------|----------|
| 1 电源线 | 4 远程控制输入 |
| 2 电源保险丝 | 5 远程控制输出 |
| 3 音频信号输出插座 | |

使用方法

- 装卸唱片：**按唱片仓门右边 键弹出唱片仓，即可装卸唱片。再按 键关闭唱片仓。注意：请不要用力强行把唱片仓推进去，以免损坏 CD 机芯。
- 顺序播放：**按 键关闭唱片仓或按 键均会启动顺序播放，直至整张唱片播放完毕后停止。
- 选曲播放：**按 1~5 键直接选择曲目 1-5，按 +5 键后再按 1~5 键选择超过 5 的曲目，每按一

次+5 键加 5；或者按 **▶▶** 或 **◀◀** 键可以向前或向后选择播放任一曲目；按 **◀◀** 或 **▶▶** 键可向前或向后选择任一曲目的任何时间段。

- 4、**重复播放**：按一次 REPEAT 键将重复播放当前的曲目，再按一次 REPEAT 键将重复播放整张唱片的曲目，第三次按 REPEAT 键取消重复播放功能。
- 5、**暂停播放**：在任何播放过程中按 **||** 键都将暂停播放，再按一次该键则继续播放。
- 6、**停止播放**：在任何播放过程中按 **■** 键都将停止播放。
- 7、**遥控运行**：本机可以接受 ABK-PA 系列（或 DSPPA-MP 系列，DSPPA-MAG 系列）的定时器遥控编程。把本机的遥控链接口与相应设备的链接口用电缆对接起来，即可由后者对本机编程，实现自定时运行。

性能规格

频率响应	20Hz-20kHz
信噪比	90dB
动态范围	90dB
谐波失真	0.005%
抖晃	可测极限之下
输出电平	0dBV
保护	AC fuse ×1
电源	AC 220 -240 V / 50~60 Hz
尺寸	485×88×378 mm
毛重	6.5 kg
净重	5.2 kg

性能规格如有改变恕不另行通知。

注 意

请勿随意打开机器盖板，以防触电。必要时须由有专业证书之专业人员进行修理。

DSPPA ACOUSTIC TECHNOLOGY CO. LTD.