

## 国泰安 CSMAR 数据库使用指南

国泰安研究服务中心是基于 Internet 的远程在线服务，只要上网，操作极其简单。在三大部分中，研究服务与学者服务的资讯，只要点击您所需栏目，内容将自动呈现您的面前，我们以交易数据库日数据为例为您介绍数据提取的方法。

数据提取的步骤如下：



以下我们为您详细介绍每个步骤的操作：

### 第一步：登陆网站

首先，在 IE 工具栏中输入国泰安研究服务中心的网址：<http://www.gtarsc.com> 或 <http://hk.gtarsc.com>；而后输入您的用户名及密码即可进入到国泰安研究服务中心网站。

国泰安研究服务中心 - 遨游 [Maxthon]

文件(E) 编辑(E) 查看(V) 收藏(A) 快捷组(G) 选项(O) 工具(T) 窗口(W) 帮助(H)

地址 <http://www.gtarsc.com/Login.aspx> 输入地址为: <http://hk.gtarsc.com> 或 [www.gtarsc.com](http://www.gtarsc.com)

### 国泰安研究服务中心

GTA Research Service Center

有问题? 客服在线 点击获得在线帮助

用户名:  密码:  登录

注册新用户  登陆失败?

[简体版] [繁体版] [点击进入香港站点]

**特别提醒：**本网站仅供会员为学术及非商业目的之使用，网站中的一切数据、信息、资料、服务的使用范围仅限于内部或学术研究。请勿将下载数据信息用于商业用途，也勿散布、传播或与他人共享您的帐号、密码。具体事宜请详见[版权说明](#)。

欢迎您使用本网站的会员账号直接访问“中国实证研究网”，体验最新、最有价值的研究及教学辅助资料并随时进行浏览和下载！

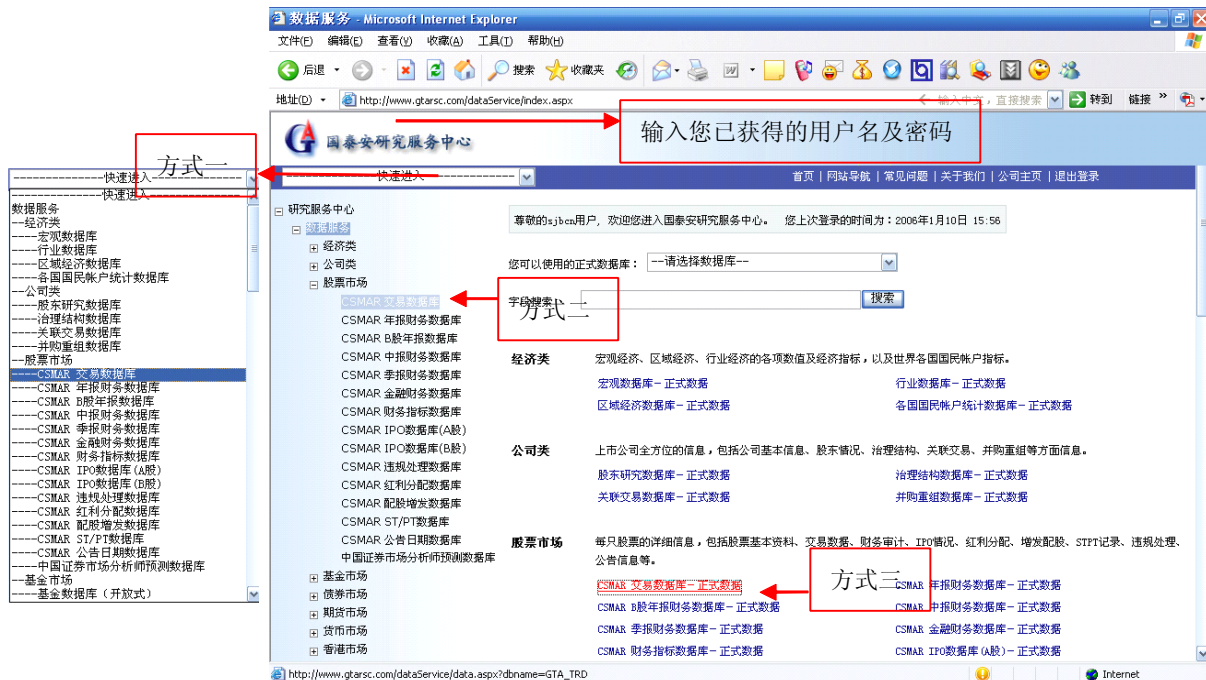
中国实证研究网  
China Empirical Research Platform

Copyright©2005 国泰安信息技术有限公司  
粤ICP备 05065871号

970 x 736 0 192.168.10.89 0 字节 279M 1

## 第二步：选择数据库

在数据服务的首页，单击您所需的数据库名称即可进入相应的数据提取页面，在此以交易数据库日数据为例。



## 第三步：选择数据分类

进入交易数据库的数据提取页面后，您需要选择一个下级分类来提取数据，如交易数据库下的“日数据”。



#### 第四步：选择代码：（四种方式）

进入“交易数据库—日数据”的数据提取页面后，首先选择您需要提取的股票代码，有以下四种方式：（对于一些和代码无关的分类，视图中不会出现代码选择）

##### （1）手动输入

您可以手动输入股票代码，如果输入多个代码，需要用逗号分隔。

##### （2）列表选择

点击输入代码框右侧的“选择代码”，会弹出如下的代码选择对话框，将所需代码选入右侧文本框，然后确定。（不同代码类型的选择框会有不同）

##### （3）导入文件

选择“导入代码文件”，您可以通过之前保存的代码文本文件（.txt）导入设置好的代码，该文件的格式需要每个代码之间用回车符分隔。

##### （4）选择全部

选择“所有代码”，可以导入所有代码的数据。

请选择代码

1. 输入代码

选择代码

2. 导入代码文件

浏览...

3. 所有代码

1. 请输入或选择代码，当您需要输入多个代码时，请用逗号分隔，如：000002, 000003；

2. 您可以从文本文件导入代码，请使用以下格式：  
000002  
000003

3. 选择所有代码

请选择代码

1. 输入代码

2. 导入代码文件

浏览...

代码选择 -- 网页对话框

行业

地区

市场板块

全部

深市

A股

B股

沪市

A股

B股

002024 - 苏宁电器

002025 - 航天电器

002026 - 山东威达

002027 - 七喜股份

002028 - 思源电气

002029 - 七匹狼

002030 - 达安基因

002031 - 巨轮股份

002032 - 苏泊尔

002033 - 丽江旅游

002034 - 美欣达

002035 - 华帝股份

002036 - 宜科科技

002037 - 久联发展

002038 - 双鹭药业

600000 - 浦发银行

600002 - 齐鲁石化

600003 - 东北高速

600004 - 白云机场

600005 - 武钢股份

600006 - 东风汽车

600007 - 中国国贸

600008 - 首创股份

600009 - 上海机场

000002 -- 万科A

600001 -- 邯郸钢铁

http://www.arsc.co.service/FrameCode.htm

Internet

### 第五步：选择时间

您可以选择数据的时间区间（对于一些和时间无关的分类视图，不会出现时间选择）

请选择时间区间：

请选择您要查询的时间段

开始时间： 2004 12 1

结束时间： 2004 12 31

### 第六步：选择字段

在您需要下载的数据字段前打勾。我们为您提供三种查看字段说明的方式：

(1) 单击左键：查看该字段的详细说明

**数据查询**    **字段说明**    **说明书下载**

(2) 您可通过点击页面上方的 **“字段说明”** 中的“字段说明”查看该分类视图中所有字段的说明，包括字段代码、字段类型、字段名称，和字段说明。

(3) 可通过“说明书下载”页面下载该数据库的 **PDF** 版说明书查看所有字段说明（如果您已经购买了该数据库）。

**日市场回报率文件**    [全选](#)    [清除](#)

---

<input type="checkbox"/> <a href="#">交易日期</a>	<input type="checkbox"/> <a href="#">市场类型</a>	<input type="checkbox"/> <a href="#">日市场交易总股数</a>	<input type="checkbox"/> <a href="#">日市场交易总金额</a>
<input type="checkbox"/> <a href="#">日市场回报率 (考虑现金红利再投资的均法)</a>	<input type="checkbox"/> <a href="#">日市场回报率 (不考虑现金红利再投资的均法)</a>	<input type="checkbox"/> <a href="#">日市场回报率 (考虑现金红利再投资的加权平均法)</a>	<input type="checkbox"/> <a href="#">日市场回报率 (不考虑现金红利再投资的流通市值加权平均法)</a>
<input type="checkbox"/> <a href="#">日市场回报率 (考虑现金红利再投资的总市值加权平均法)</a>	<input type="checkbox"/> <a href="#">日市场回报率 (不考虑现金红利再投资的总市值加权平均法)</a>	<input type="checkbox"/> <a href="#">计算日市场回报率的有 效公司数量</a>	

考虑现金红利再投资的 - 977 表示数据库的第一条记录，即市场开市首日，字段说明见“回报率计算方法”

---

**日个股回报率文件**    [全选](#)    [清除](#)

---

<input type="checkbox"/> <a href="#">证券代码</a>	<input type="checkbox"/> <a href="#">交易日期</a>	<input type="checkbox"/> <a href="#">市场类型</a>	<input type="checkbox"/> <a href="#">日开盘价</a>
<input type="checkbox"/> <a href="#">日最高价</a>	<input type="checkbox"/> <a href="#">日最低价</a>	<input type="checkbox"/> <a href="#">日收盘价</a>	<input type="checkbox"/> <a href="#">日个股交易股数</a>
<input type="checkbox"/> <a href="#">日个股交易金额</a>	<input type="checkbox"/> <a href="#">日个股流通市值</a>	<input type="checkbox"/> <a href="#">日个股总市值</a>	<input type="checkbox"/> <a href="#">考虑现金红利再投资的 日个股回报率</a>
<input type="checkbox"/> <a href="#">不考虑现金红利再投资的 日个股回报率</a>	<input type="checkbox"/> <a href="#">考虑现金红利再投资的 收盘价的可比价格</a>	<input type="checkbox"/> <a href="#">不考虑现金红利再投资的 收盘价的可比价格</a>	<input type="checkbox"/> <a href="#">股本变动日期</a>

---

**汇率文件**    [全选](#)    [清除](#)

### 第七步：设置字段条件

您可对已经选择的字段设置条件（如果您不需要对字段设置条件，可跳过此部分）。

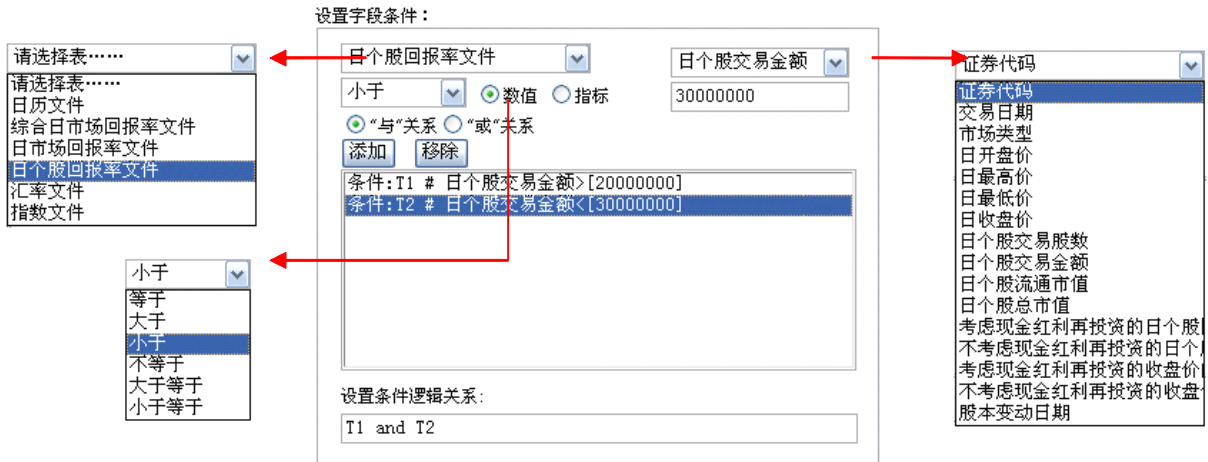
字段的条件包括两种：第一，某一指标与数值的关系；第二，某一指标与另一指标的关系；包括大于、小于、等于、不等于、大于等于、小于等于共 6 种。

设置字段条件的具体操作如下：

- ① 先选择数据表 and 要设置条件的字段：如“日个股回报率文件”中的“日最高价”。
- ② 设置该字段的条件：如需要股票最高价大于 30 元的所有数据，方法是选择“大于”，“数值”，并在文本框中填入“30”，点击“添加”；该条件即被添加，并定义为“T1”。
- ③ 添加其他条件：如需要收盘价高于开盘价的所有数据，要依次选择“日个股回报率文件”、“日收盘价”、“大于”、“指标”、“日收盘价”、“与关系”、“添加”。此条件即被添加，定义为 T2。

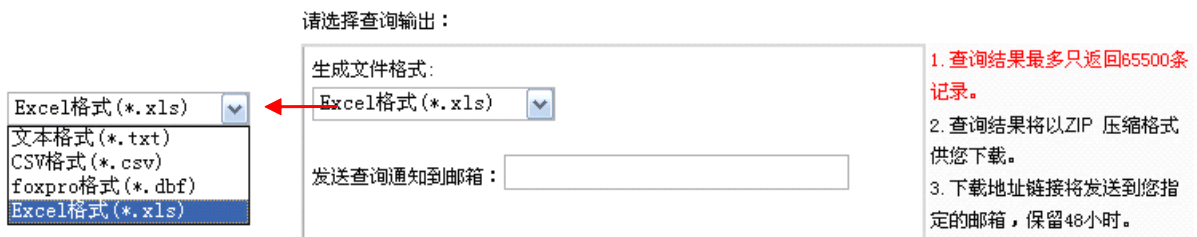
#### ④更改以设置条件之间的逻辑关系

在“设置条件逻辑关系”下方的文本框中已经显示默认的条件关系式；其中 **and** 表示“与”关系，即多个条件同时满足；**or** 表示“或”关系，即只满足其中一个条件。您可以根据自己的要求随意更改条件关系式，您可以使用的符号有 **and**，**or**，和括号，例如您可以输入：**(T1 and T2) or T3**。



#### 第八步：选择下载文件格式

您可选择生成文件的格式，目前提供的格式有 \*.txt \*.csv \*.xls \*.dbf 四种。



另外，您可以在“发送查询通知到邮箱”后填写自己的邮箱地址（如果您不需要，则可以跳过此项，不必填写），则此次查询结果页面的链接地址将会发送至您的邮箱，该查询结果页面将为您保留 48 小时。

#### 第九步：下载文件

所有查询条件设置完毕后，点击“提交”，系统会生成查询结果页面并在新窗口中打开。（注意：查询结果最多只返回 65500 条记录）

data - Microsoft Internet Explorer

文件(F) 编辑(E) 查看(V) 收藏(A) 工具(T) 帮助(H)

地址(D) http://www.gtarsc.com/dataService/data.aspx?dbname=GTA\_TRD

国泰安研究服务中心

快速进入 国泰安协助承销举行国际? 首页 | 网站导航 | 常见问题 | 关于我们 | 公司主页 | 退出登录

### 数据查询摘要

数据库	GTA_TRD
选择的代码	'000002','600001'
开始时间	20041201
结束时间	20041231
选择的字段	TRD_DAILYR表选择的字段：证券代码, 交易日期, 市场类型, 日开盘价, 日最高价, 日最低价, 日收盘价, 日个股交易股数, 日个股交易金额, 日个股流通市值, 日个股总市值, 考虑现金红利再投资的日个股回报率, 不考虑现金红利再投资的日个股回报率, 考虑现金红利再投资的收盘价的可比价格, 不考虑现金红利再投资的收盘价的可比价格, 股本变动日期
高级查询条件	日个股交易金额>[20000000] and 日个股交易金额<[30000000]
选择文件格式	xls
发送到邮箱地址	

您已经完成数据查询, 系统将为您保留48小时。

[f200611112238994.zip](#)

(点击上方文件连接或者右键“目标另存为”下载您检索的数据文件。)

要下载相关数据库说明书, 请点击[这里](#)

返回查询页面, 请点击[这里](#)

在此页面中, 有生成数据文件的下载链接, 您可以将生成文件下载至本地硬盘。文件为压缩文件.zip 格式, 其中包括数据文件和字段解释的文本文件 (如果您选择的字段在不同的数据表中会有多个文件)。