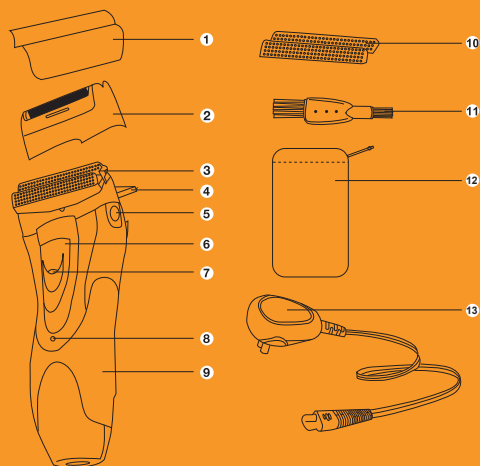


額定電壓/頻率	110V/60Hz	總額定消耗電功率	3W
重量	145g	刮鬍刀外型尺寸	W590xH147xD40(mm)

## 各部名稱

- |         |        |
|---------|--------|
| ❶ 保護罩   | ❶❶ 清潔刷 |
| ❷ 網罩    | ❶❷ 袋子  |
| ❸ 刀頭    | ❶❸ 充電器 |
| ❹ 鬚角刀   |        |
| ❺ 網罩按鈕  |        |
| ❻ 開關推鍵  |        |
| ❼ 保險按鈕  |        |
| ❽ 充電指示燈 |        |
| ❾ 機體    |        |
| ❿ 網片    |        |



免費諮詢專線：0800-005438【0800-鈴鈴-我是聲寶】<http://www.sampo.com.tw> fax:(03)3286299 e-mail: cs@sampo.com.tw  
 桃園縣龜山鄉大華村頂湖路26號 聲寶股份有限公司

隨同產品發行保證書，請於購買時注意索取，  
 請要求經銷商填妥購買日期及蓋店章，以確保您的權益

**SAMPO**

聲寶水洗式雙刀頭刮鬍刀

EA-Z906WL

# User Manual

## 使用說明

### 刮鬍刀使用說明

- 使用時請先取下保護罩，同時按保險按鈕並將開關推鍵向上推，即可啟動刮鬍刀電源。
- 將網罩輕輕貼緊皮膚，再將刮鬍刀依鬍鬚生長相反方向緩慢移動刮鬍。
- 使用完畢應立刻關閉刮鬍刀電源，同時按保險按鈕並將開關推鍵向下推，即可關閉刮鬍刀電源，並蓋好保護罩。
- 本產品有水洗功能，刮鬍時也可配合刮鬍膏使用。

### 修鬚角刀使用說明

- 使用刮鬍刀時，先開啟刮鬍刀電源。（如圖一）
- 將修鬚角刀輕輕同皮膚呈直角接觸修鬚角。
- 將背面鬚角刀開關向上推，伸出鬚角刀。（如圖二）
- 使用後關閉刮鬍刀電源開關，並蓋好保護罩。



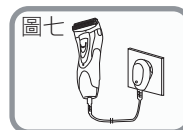
### 保養方法

- 關閉開關推鍵，取下保護罩，按下兩邊網罩按鈕，同時取出網罩。（如圖三）
- 用清潔刷清除網罩、刀頭、機體上的鬍鬚（可每星期清理一次）並保持絕對乾淨。（如圖四、五）
- 可以用水沖洗。清理完畢，裝上網罩蓋好保護罩。（如圖六）



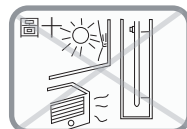
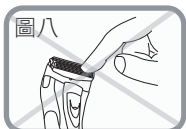
### 充電方法

- 首次充電，請先充電12小時。
- 充電時請先關閉開關，再接上充電器進行充電，充電指示燈亮，表示正在充電，八小時後即充電完畢，此時應取下專用充電器以避免過度充電造成機件損毀。（如圖七）
- 充電電源110V/60Hz。
- 每次應盡量把刮鬍刀的電量用完後再充電，這樣可以使電池更持久耐用。
- 充一次電後，刮鬍刀約可使用七天左右。



### 注意事項

- 請勿用手按壓網罩（如圖八）
- 請勿用起子開啟網罩（如圖九）
- 請勿將機體置於直射陽光下或取暖器具的附近（如圖十）
- 請勿於潮濕的地方充電



### 緊急處理方法

使用本產品時若機器有任何故障，請立刻將插頭拔下，並與銷售商或售後服務處聯絡。若電源線損壞時，必須由製造商或服務處或具有類似資格的人員更換以避免危險。