

額定電壓/頻率 | 110V/60Hz

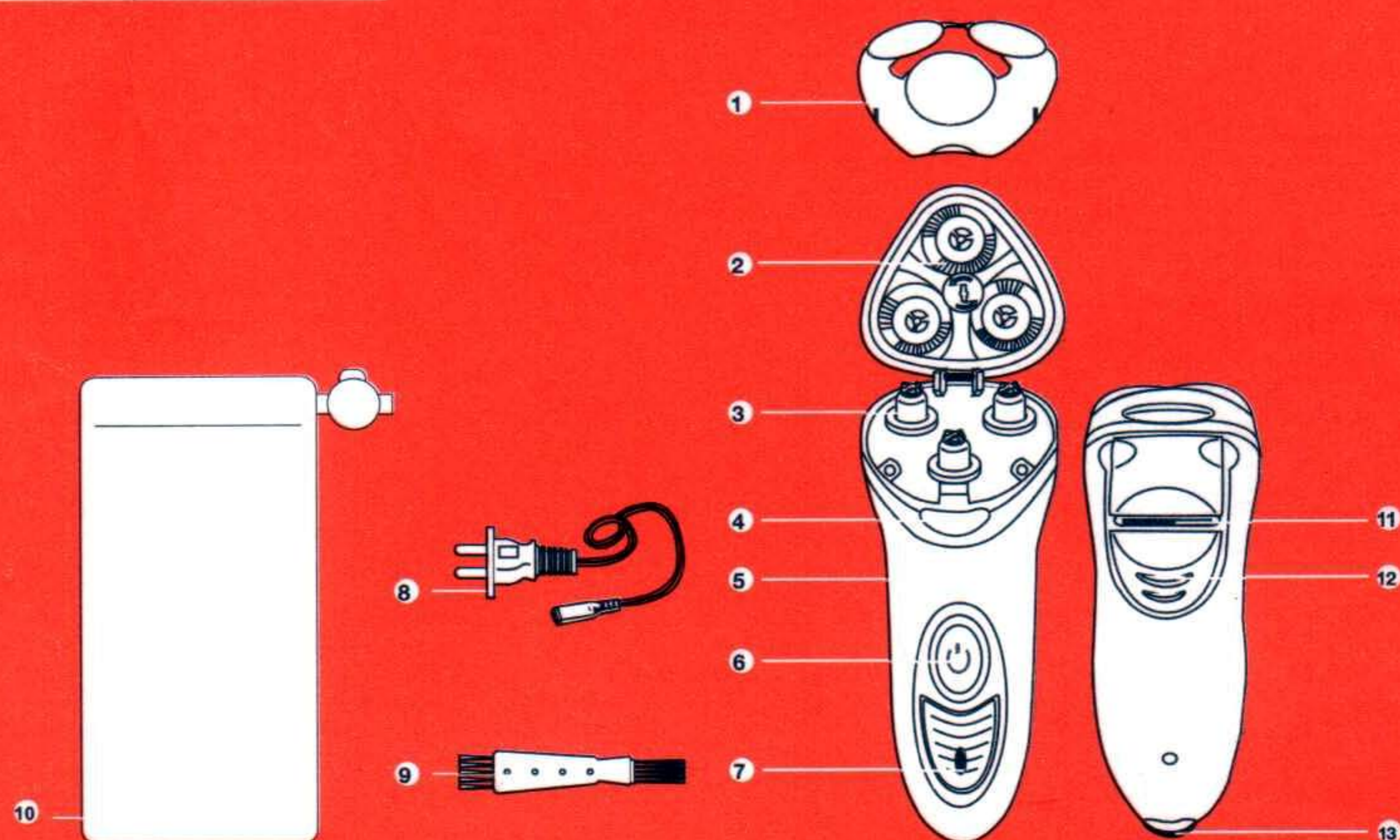
總額定消耗電功率 | 3W

重量 | 230g

刮鬍刀外型尺寸 | W 45 x H 125 x L60 (mm)

各部名稱

- | | |
|------------|----------|
| 1 保護罩 | 11 鬚角刀 |
| 2 網罩 | 12 鬚角刀開關 |
| 3 刀頭(共有三個) | 13 充電插孔 |
| 4 網罩按鈕 | |
| 5 機體 | |
| 6 電源開關按鍵 | |
| 7 充電指示燈 | |
| 8 充電器 | |
| 9 清潔刷 | |
| 10 絨布袋 | |



聲寶股份有限公司 桃園縣龜山鄉大華村頂湖路26號
免費諮詢專線：0800-005438【0800-鈴鈴-我是聲寶】<http://www.sampo.com.tw> fax:(03)3286299 e-mail:cs@sampo.com.tw

隨同產品發行保證書，請於購買時注意索取，
請要求經銷商填妥購買日期及蓋店章，以確保您的權益

SAMPO

聲寶三刀頭豪邁刮鬍刀使用說明書

EA-Z901L

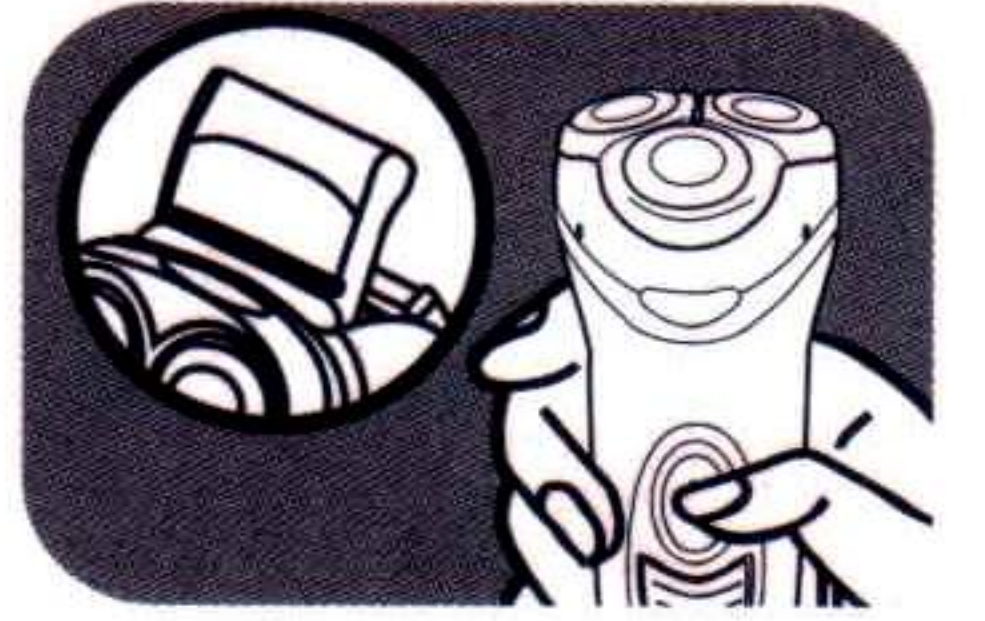
User Manual

刮鬚刀的使用方法

- 1、取下保護罩。
- 2、確認網罩與外刀有無破損或變形現象。
- 3、將電源開關按下。
- 4、將網罩輕輕緊貼皮膚，逆鬚鬚生長方向緩慢移動。使用完畢，請將電源關閉，並蓋上保護罩。
※若按壓肌膚的力度太大的話，刀片容易受到磨損，變鈍，所以請注意。

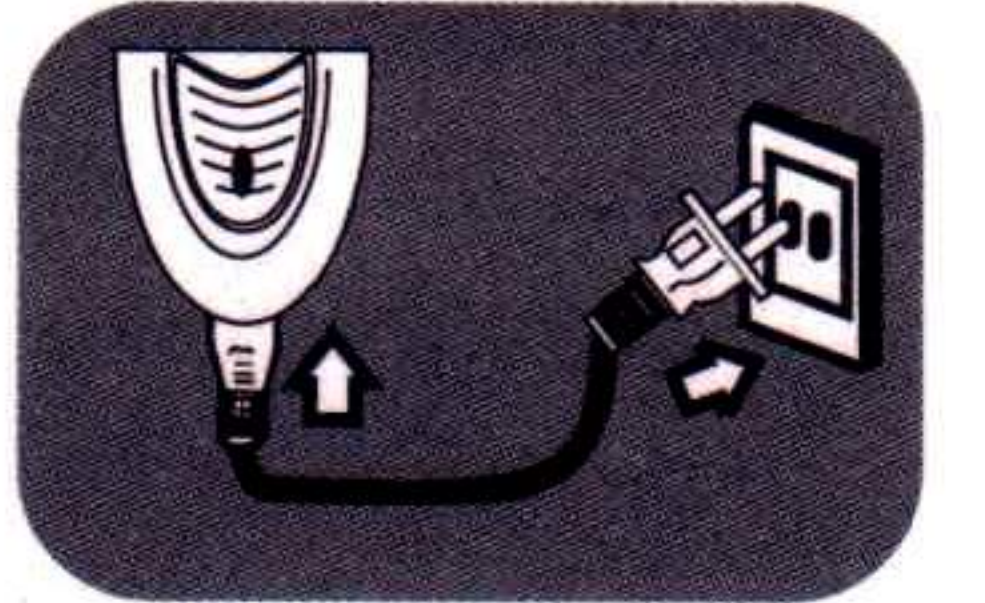
鬚角刀的使用方法

- 1、將鬚角刀的開關往上推，推至聽到喀噠聲響為止。
- 2、將電源開關打開，使刀頭與肌膚成直角。
※用於修剪卷鬚、鬚角部位。
※在刮鬚刀啟動的狀態下，也能夠推動鬚角刀開關。



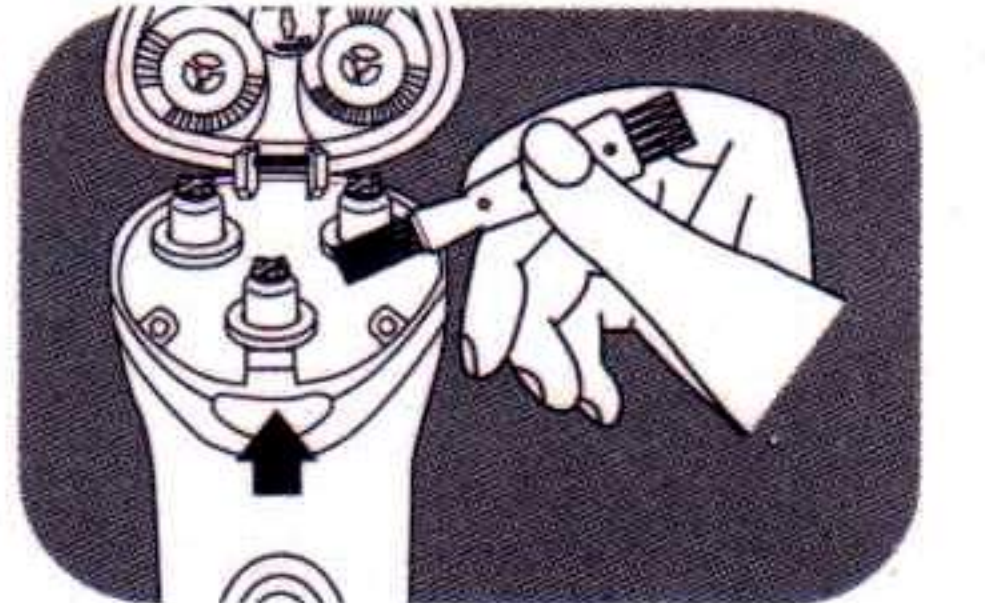
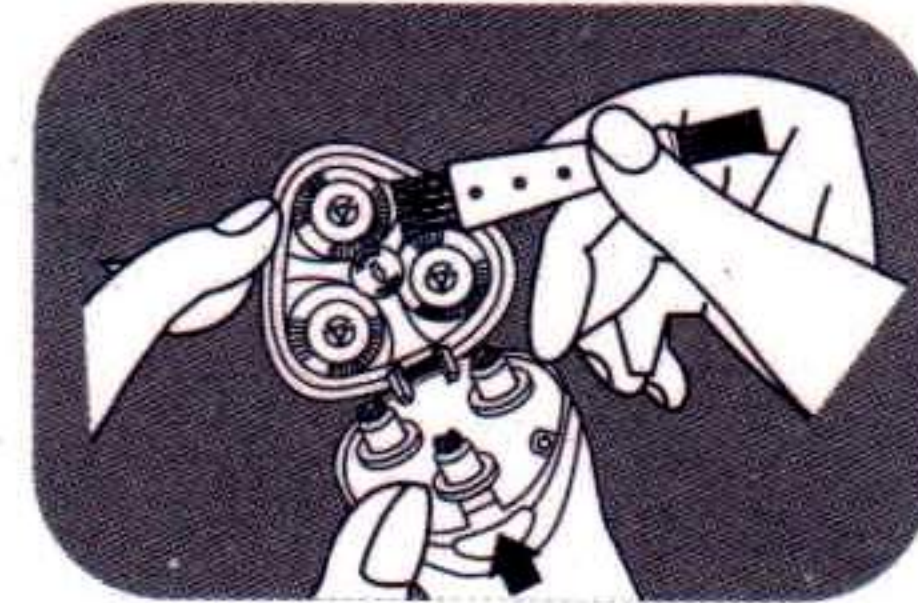
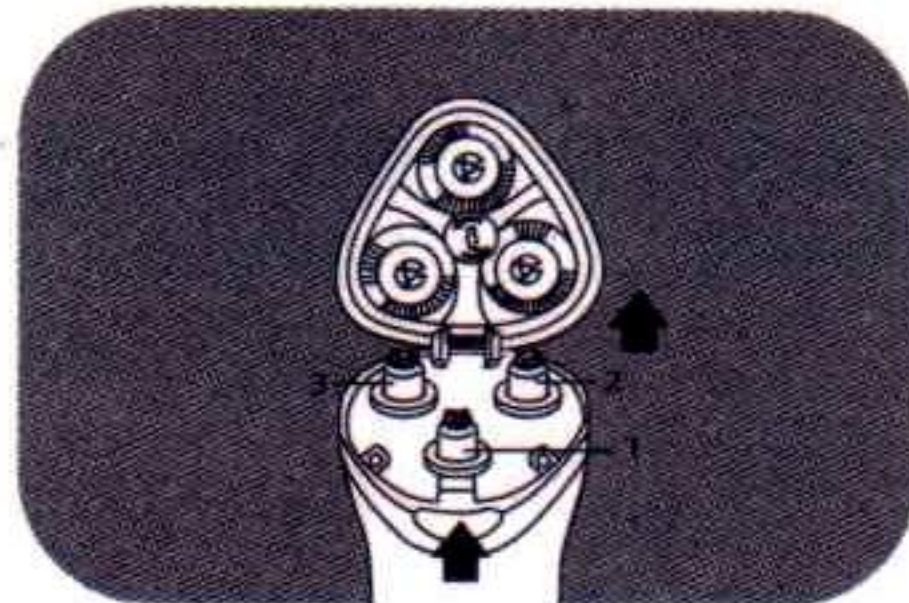
充電方法

- 充電之前，請確認充電器插頭有無異常現象，以及刮鬚刀機體的充電插孔部位是否有積水。
- 充電的時候，請將刮鬚刀電源開關閉，蓋上保護蓋，插上專用充電器，接通電源，此時充電指示燈亮，表示正在充電。
※此產品電壓為AC110V/60Hz。
※請勿用非本產品以外的充電器進行充電，以免發生故障。
※建議將電力完全使用完後再充電，可達到充電池的最大效能。
- 初次使用或長時間沒有使用的情況下，使用前請充電16個小時。日常使用的情況下充電時間為8個小時。充電完畢後，請必須將電池插頭從插座上拔下。
- 正常使用下，充電池的壽命約可使用4年。充電次數太多頻繁或者過度充電都會縮短電池壽命。
- 為維持本機良好的充電及蓄電能力，若長時間不使用，請每六個月充電一次。



保養方法

- 關閉電源，按壓網罩按鈕，打開網罩，用清潔刷清理網罩、刀頭及機體上的鬚鬚(可每星期清理一次)，保持絕對乾淨，清理完後依序裝回主機即可。



注意事項

- 使用前，請先將肌膚擦拭乾淨後再使用。
- 請勿在潮濕、高溫的地方進行充電。
- 請勿將本產品長期放置於過度潮濕或高溫日曬的環境中。
- 機身不可使用化學溶劑(酒精、汽油...)擦拭，需要清潔時，可將中性洗滌劑倒於布中，再以布擦拭乾淨即可。
- 網罩表面若產生黑色的污垢時，請用紙巾輕輕擦拭乾淨即可。
- 本產品機身應保持乾燥，避免沾到水以免機體內部短路。



緊急處理方法

- 禁止非專業人士進行分解、修理、改造本產品，以避免產品功能故障。
- 如有任何問題，請速與聲寶免費諮詢專線，或就近經銷商洽詢。

關於售後服務

- 配件皆為消耗品，如欲更換請與原購買處洽詢。
- 送修前，請先聯絡02-2975-0099服務專線，將產品型號及故障情況詳細說明，客服人員會協助處理，絕對不要自行拆開外殼進行修理。

進口服務商：晶寶國際行銷有限公司

地址：台北縣三重市河邊北街236號1樓(茂盛大樓) 售後服務專線：02-2975-0099