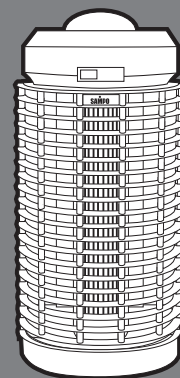


額定電壓	110V/60Hz	消耗功率	35W MAX
本體	W110mmxD110mmxH440mm	電源長度	約1.6M
使用燈管	15W T5捕蚊燈管	使用啟動器	1P, 110V



免費諮詢電話：0800-00-5438(0800-鈴鈴-我是聲寶) <http://www.sampo.com.tw>

聲寶股份有限公司 桃園縣龜山鄉大華村頂湖路26號

- 若發生故障，請立即停止使用，並將電源插頭拔下。若在故障狀態下，繼續使用或自行修理，均可能發生危險。
- 送修前，請先連絡聲寶0800-免付費諮詢專線，將產品型號及故障情況詳細說明，客服人员會協助處理。絕對不要自行拆開外殼進行修理。

隨同產品發行保證書，請於購買時注意索取
並要求經銷商填妥購買日期及蓋店章，以確保您的權益

SAMPO

聲寶15W捕蚊燈

ML-D4101L

User Manual

蚊蟲活動習性

- 蚊蟲飛行最自在的高度為從地面起1.8~2.5公尺的高度。
- 蚊蟲懂得利用風力飛行，隨附人、動物或物體進入室內。
- 溫度約在25°C至35°C是蚊蟲活動率最高的環境。
- 蚊蟲具趨光性，尤其對短光波(黑色光波)最易趨附。

燈管有效期限

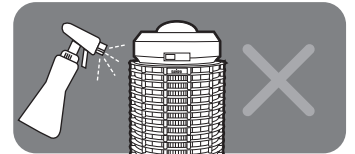
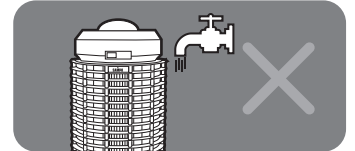
- 燈管雙頭已經變黑時，請更換新的捕蚊蟲燈管。
- 在連續點亮的情況下，燈管的有效期限約為3,000小時。建議每年定時更換一次燈管，以保持捕捉蚊蟲之效果。

正確使用方法

- 放置或懸吊約一個人的高度，最具效果。
- 放置在室內距離前後門內約1.5~3公尺，且通風良好的地方，效果較佳。
- 室內燈光應比捕蚊燈的亮度低，效果更好。

注意事項

- 嚴禁以手或金屬物體接觸電擊網，清除蚊蟲屍體或更換燈管、啟動器時請務必注意。
- 請勿用水沖洗機體(易導致故障)，並盡量避免置放於潮溼處。
- 請勿用噴霧器(如清潔用噴霧器)朝電擊網噴灑(易導致短路故障)。
- 請盡量避免放置在廚房油煙較多的地方(易導致電擊網短路)，亦不適用於穀倉、畜倉及類似場所。
- 避免兒童單獨使用或碰觸本產品。
- 不可放置在易燃氣體或易爆炸物旁。
- 若電源線損壞時，必須由本公司服務站維修人員或具有類似資格之人員進行更換，以避免危險。
- 本產品僅限室內使用。



保養和簡單的零件更換

- 保養前，請先拔掉電源插頭。
- 外網、本體座及底座：請用抹布沾清潔劑輕輕擦拭。
- 電擊網：請用抹布沾水、扭乾後輕擦，再用乾布擦拭。(※請勿用清潔劑擦拭)
- 外網及集蚊盒可容易拆下用水沖洗。沖洗後再用乾布擦拭。
- 燈管規格：15W T5捕蚊燈管
- 啟動器規格：1P, 110V
- 燈管更換：旋開底蓋①→鬆下燈管底座螺絲②→更換燈管③→相反順序恢復原狀

