

SAMPO

ED-HA10V

User Manual

聲寶摺疊吹風機 使用說明書

保證書印製於說明書最後頁
並要求經銷商填妥購買日期及舊店章，以確保您的權益。

聲寶摺疊吹風機 ED-HA10V 機號

聲寶產品保證書

SAMPO

謝謝您的惠顧

為維護您的權益，應即時填寫購買日期並蓋店章，於一週內上網 <http://www.sampo.com.tw>

登錄或與公司聯絡 (凡家電產品免寄回)，始享有本公司自購買日起一年之免費服務，客戶留存聯機妥善保存，並於本公司之工程師前往服務時主動提示本保證書以享受權益。

※服務保證範圍

- 天線、應針、磁頭、攝像管、鏡頭、充電電池、熱感頭、印表頭、螢光燈管、掃泡、軸承刀片及其它配件等之消耗材不在保證範圍內。
- 除另有契約規定外，服務區域限中華民國管轄區內。

↙ 送站修理

※ 請務必填妥購買日期並蓋店章以確保權益

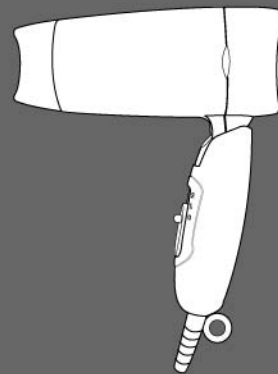
聲寶股份有限公司 • 新寶集團 桃園縣龜山鄉大華村頂湖路26號 [0800-005438] [0800-鈴鈴-我是聲寶] <http://www.sampo.com.tw> fax:(03)3286299 e-mail: cs@sampo.com.tw

※注意事項

- 本家電產品使用於營利商業用途，其保證期限按保證書所載期限減半保固
- 保證書內容購買日期未填寫或塗改或與現物不符者，則失去保證書保證效力
- 本產品售後服務委託誠實公司
- ※如有下列情形之一者，雖在保證期間內恕不予免費維修

- 由於天災地變或人為引起之故障或損毀
- 因使用之過失或使用錯誤，以致商品故障或損毀
- 擅自改裝商品或經外人維修所引起之故障或損毀
- 按裝位置之遷移或搬運所引起之故障或損毀
- 故障原因發生在機體以外者 (如:錄影(音)帶、天線...等)

電 壓	110V / 220V	頻 率	50Hz / 60Hz
消耗功率	1000W	外型尺寸	L120×W58×H200 (mm)
機體淨重	270g		

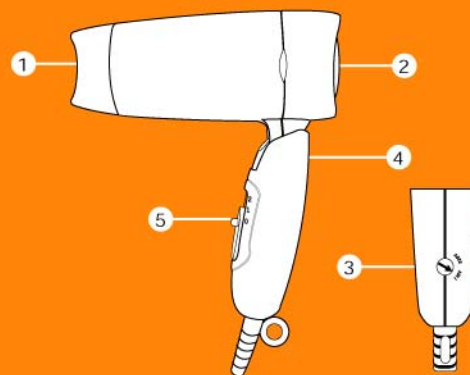


目錄

- 1 各部名稱
- 2 使用前安全注意事項
- 4 安全注意事項
- 5 使用方法
- 6 清潔與保養
- 7 家電小百科
- 8 緊急處理方法

各部名稱

- 1 可移動式集風頭 (扁嘴)
- 2 尾蓋
- 3 雙電壓轉換開關
- 4 橡膠材質折疊手把
- 5 溫度風速開關



使用前安全注意事項

- 請先核對電壓，依各國電壓(110V或220V)，可自行轉換使用之。
- 請勿與其他電器製品同時共用一個插座。
- 使用過後或自插座拔掉插頭前，請務必將吹風機關掉(調至「關」的位置)；
- 不使用的時候請將插頭拔掉。
- 拔掉插頭時請務必捉住插頭，不要拉扯電源線，以免造成電源線損壞產生漏電危險。
- 將吹風機插頭插入插座之前，請先確定吹風機所標示的電壓符合您當地的適用電壓(110V或220V)。
- 若是吹風機使用中所吹出的風是斷斷續續，請立刻停止使用，這可能會造成火災、電擊、短路或燒傷。
- 請勿將髮針等異物插入出風口，這可能造成火災、燒傷或電擊。



安全注意事項

- 使用吹風機時，請勿靠近苯、油漆稀釋液、罐裝噴液等易燃物品，這可能會造成爆炸或火災。
- 請勿以濕手使用吹風機或觸摸出風口處，這可能造成電擊或短路。
- 請勿將吹風機放置或存放在接近水的地方，例如浴室或溼度較高的地方，這可能會造成電擊或火災。
- 請將吹風機放置於小孩子拿不到的地方，不要讓他們使用或玩弄吹風機，以免發生燒傷、電擊或其他傷害。
- 請勿讓吹風機一直開著或當成電暖器使用，這可能引起火災。
- 若吹風機出口已損壞，請勿繼續使用，您可能因此被灼傷。
- 除吹整頭髮之外，請勿使用此吹風機於其他用途(如烘乾衣物)，也請勿使用於嬰兒身上。這可能造成灼傷或燒傷、火災或意外。
- 不要靠近浴缸、臉盆或其它安裝有水的容器的地方使用本電器。
- 請勿將吹風機置於水中，這可能造成電擊或短路。

安全注意事項

- 若吹風機被摔落或碰撞而損壞，請勿繼續使用，這可能造成電擊或火災。
- 出風口在使用中或使用後會很燙，請勿觸碰，否則可能造成灼傷。
- 請勿以稀釋液、苯，或其他溶劑清潔吹風機，這可能造成吹風機損壞。
- 本產品具有自動過熱保護裝置。如果過熱，吹風機將會自動斷電。此時，讓吹風機冷卻後再繼續使用(約30分鐘之後)。

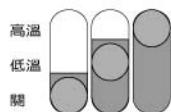
使用方法

- 使用中為防止頭髮及頭皮燙傷，只有在頭髮潮濕時才可以使用高溫強速，當頭髮已乾時請降低吹風機之溫度。
- 出風口不要固定對著某一處吹，應隨時移動吹風機，以免髮質受損。

2 高風速/高溫

1 低風速/低溫

0 關閉



清潔保養

- 保養前請先拔掉插頭，並待機體完全冷卻後，再進行保養動作。
- 清潔及保養前，必須先將電源插頭拔離插座。
- 如需清潔時，應先待機體冷卻後，使用乾淨的布或海綿擦拭機身表面，避免讓水或任何液體進入機體內。
- 如有毛髮雜物吸附在入風網口時，則以毛刷清除之。
- 停止使用後，在機體尚未完全冷卻或仍在插電狀況時，千萬不可將電源線纏繞機身存放，以免危險及損壞。
- 不可使用石油溶劑、金屬刷、磨石粉、化學抹布、漂白劑等作清潔。
- 機體外部用柔軟的布擰乾後擦拭污漬，即可。
- 不使用時，請將插頭拔除並妥善保存。



生活小常識

呵護頭髮從了解開始，健康亮麗的髮質讓您更有自信，聲寶小家電提醒您：

正確洗髮四步驟

- 1 洗髮前先以寬齒梳子將頭髮梳順，由髮尾開始，先將尾端易糾結的部分梳開，再一次從髮根往髮尾方向梳順。
- 2 將頭髮充分打濕，且水溫調節在與體溫相當的溫度。
- 3 將洗髮精適量擠在手中搓揉起泡，並均勻地塗抹在頭髮上，用指腹輕輕按摩頭皮與頭髮，以溫水將泡沫洗去。
- 4 重復使用一次洗髮精，按摩時間可以拉長(大約2~3分鐘)，將頭髮沖乾淨後，取適量潤髮乳以雙手手掌塗抹均勻之後用溫水沖乾淨即可。

吹風機的妙用

一般市售產品上的標籤貼紙，可用吹風機熱吹幾分鐘後，即可讓貼紙完全脫落，不留痕跡。

...更多食譜、選購指南、生活常識之家電小百科 [歡迎登錄>>](#)



售後服務

緊急處理方法

- 當本機有動作異常現象發生時，請立即關閉電源，拔掉插頭，儘速通知聲寶0800免費諮詢專線協助處理，切勿自行拆修，以免發生危險。
- 若電源線損壞時，必須由製造廠或其服務處或具有類似資格的人員更換以避免危險。

進口商：

- 名稱：韓達工業有限公司
- 地址：台北縣新店市寶橋路235巷118號2F
- 電話：(02) 8912-1000

