

免責聲明專線: 0800-005438 / 0800-10800-1 地址: 台北市信義區松山路10號 / <http://www.sampo.com.tw>

聲寶股份有限公司 | 新豐集團 桃園縣龍岡鄉大崗村真湖路26號

請認準商標為保權益，請於購買時注意商標  
並要求經銷商出具妥當的貨單及發票，以確保您的權益。

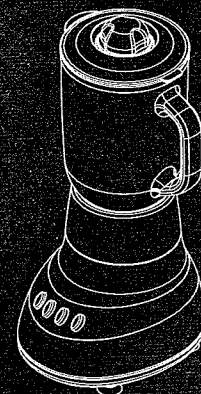
**SAMPO**

果汁機 使用說明書

KJ-EB12G

# User Manual

額定電壓	消耗功率	外觀尺寸
110V/60Hz	300W	W200 X D205 X H390 (mm)
機體淨重	容量	
3.4kg	1250ml	



生產國別：中國

## 目錄

- 3 各部名稱
- 4 使用方法
- 6 使用注意事項
- 7 保養方法
- 8 緊急處理方法

## 各部名稱

① 蓋

② 上蓋

③ 容杯

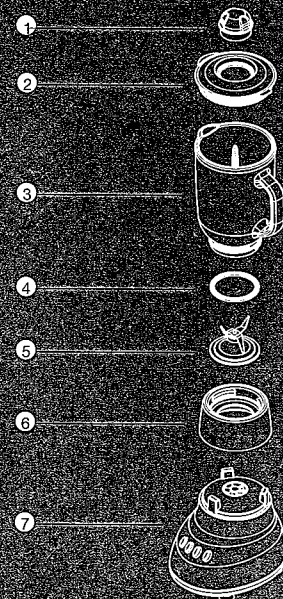
④ 墊圈

⑤ 刀座

⑥ 杯座

⑦ 本體

附件：說明書、保證書



## 使用方法

### 組立方法

- 將果汁杯置於主機上。
- 杯蓋、在料蓋欲取出時，向上即可取出。

### 使用方法


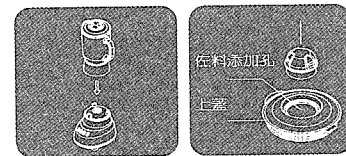
- 將容杯放置於主體上。
- 依照材料及料理方法的需要，選擇適當的按鍵開關使用

0—停止不動

1—適用於果汁、豆漿之製作

2—飲料的混合、沖泡奶粉、蛋黃醬、沙拉醬等調製

瞬間：攪拌的果汁如果想短時間再攪拌一次，請按下“瞬間”鍵，放開即停止。



## 使用方法

注意：

- 請勿同時按下兩個按鍵。
- 攪拌中如需放進材料，請先將開關按壓“0”之後，再打開蓋子加進材料，然後繼續攪拌。佐

料添加：

轉動中如欲添加佐料，如糖、蜂蜜、沙拉油等佐料……可由上蓋之佐料添加孔加入，使能更均勻混合，且使用中不易噴灑出來。

## 使用注意事項

- 一次不可連續操作3分鐘，須休息1分鐘後再開始，且不得超過10次循環。
- 攪拌較硬食物，請先將其切成5公分的小方塊。
- 馬達旋轉中請勿裝卸容杯。
- 劃刀旋轉中請勿將手指或其他器具放入容杯內。
- 黏性較高之食物，請在最大容量的1/3以下使用。
- 本果汁機攪拌水果，其比例為切塊水果與水量2：3注於杯內攪拌，但不可超過1250ml水位。

## 保養方法

- 清洗時，請注意電源線須拔離插座。
- 使用後請務必將容杯、割刀座用水沖洗。
- 本體請勿用水沖洗，否則馬達、開關等零件容易發生故障。
- 擦拭時請勿使用汽油或揮發性溶劑，以免損傷零件或外觀。
- 請勿使用60°C以上之熱水洗拭零件或用火烘。
- 若發生故障時，必須由製造廠或其服務處或其有類似條件的人員維修，以避免發生危險。

## 緊急處理方法

- 緊急處理：若有冒煙或起火燃燒現象，請速將插頭拔掉，並通知經銷商。
- 電源線損壞時，請必須送回服務處更換，以避免危險。

### 關於售後服務

- 若發生故障，請立即停止使用，並將電源插頭拔下。若在故障狀態繼續使用，或自行修理，均可能發生危險。
- 送修前，請先聯絡聲寶0800免費諮詢專線，將產品型號及故障情況詳細說明，客服人員會協助處理。絕對不要自行拆開外殼進行修理。