

# Precision 5820 Tower

## Quick Start Guide

Vejledning til hurtig start

Pikaopas

Hurtigstartveiledning

Snabbstartsguide



### Quick Resource Locator

[Dell.com/QRL/Workstation/5820T](https://Dell.com/QRL/Workstation/5820T)

#### Scan to see how-to videos, documentation, and troubleshooting information.

Scan for at se instruktionsvideoer, dokumentation og oplysninger om fejlfinding.

Näet ohjevideoita, asiakirjoja ja vianmäärittystietoja selaamalla alaspäin.

Skann for å se videoer om hvordan det gjøres, dokumentasjon og informasjon om feilsøking.

Skanna för att se instruktionsvideoer, dokumentation och information om felsökning.



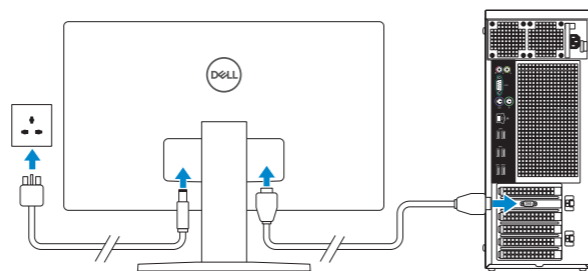
## 1 Connect the display

Tilslut skærmen

Kytke näyttö

Koble til skjermen

Anslut skärmen



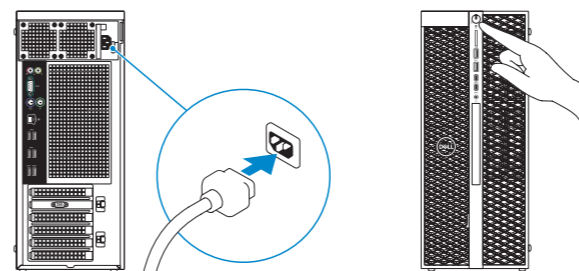
## 2 Connect the power cable and press the power button

Tilslut netledningen, og tryk på tænd/sluk-knappen

Kytke virtajohto ja paina virtapainiketta

Koble til strømkabelen og trykk på strømknappen

Anslut nätkabeln och tryck på strömbrytaren



**NOTE:** The system will not power-on while the side cover is off. Also, the system will shutdown if the side cover is removed while the system is on.

**BEMÆRK:** Systemet kan ikke tænde, når sidedækslet er fjernet. Systemet vil ligeledes slukke, hvis sidedækslet fjernes, mens systemet er tændt.

**HUOM.** Järjestelmä ei käynnisty, jos sivukansi on pois paikaltaan. Lisäksi järjestelmä sammuu, jos sivukansi irrotetaan järjestelmän ollessa käynnissä.

**MERK:** Systemet kan ikke slås på så lenge sidedekselet er av. Systemet vil også slås av hvis sidedekselet blir fjernet mens systemet er på.

**ANMÄRKNING:** Systemet kan inte slås på när sidopanelen är av. Dessutom stänger systemet av sig om sidopanelen tas bort medan systemet är på.

### Product support and manuals

Support og manualer til produktet

Tuotetuki ja oppaat

Produktsupport og håndbøger

Produktsupport och handböcker

### Contact Dell

Kontakt Dell | Ota yhteyttä Delliin

Kontakt Dell | Kontakta Dell

### Regulatory and safety

Lovgivningsmæssigt og sikkerhed | Säädöstenmukaisuus ja turvallisuus | Forskrifter og sikkerhet | Föreskrifter och säkerhet

### Regulatory model

Regulatorisk model | Säädösten mukainen malli  
Forskriftsmessig modell | Regelmodell

### Regulatory type

Regulatorisk type | Säädösten mukainen tyyppi  
Forskriftstype | Regeltyp

### Computer model

Computermodell | Tietokoneen malli  
Datamaskinmodell | Datormodell

[Dell.com/support](https://Dell.com/support)

[Dell.com/support/manuals](https://Dell.com/support/manuals)

[Dell.com/support/windows](https://Dell.com/support/windows)

[Dell.com/contactdell](https://Dell.com/contactdell)

[Dell.com/regulatory\\_compliance](https://Dell.com/regulatory_compliance)

D02T

D02T002

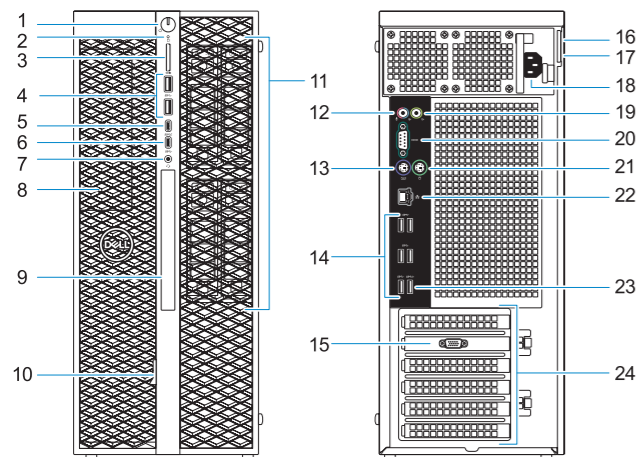
Precision 5820 Tower



0R2P2FA00

# Features

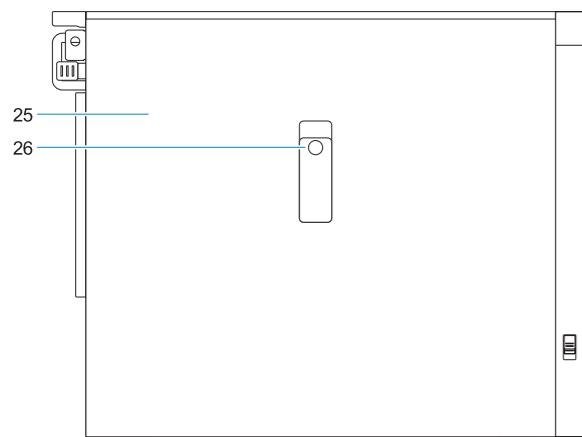
Funktioner | Ominaisuudet | Funksjoner | Funktioner



1. Power button/Power light
2. Drive activity light
3. SD card slot
4. USB 3.1 Gen 1 ports
5. USB 3.1 Gen 1 Type-C port with PowerShare
6. USB 3.1 Gen 1 Type-C port
7. Headset port
8. 5.25 inch bay (optional)
9. Optical drive
10. Drive access release latch
11. Drive carriers
12. Microphone/Line-in port
13. PS/2 Keyboard port
14. USB 3.1 Gen 1 ports
15. Discrete graphics card slot (optional)
16. Padlock ring
17. Security cable slot
18. Power cable connector
19. Line-out port
20. Serial port
21. PS/2 Mouse port
22. Network port
23. USB 3.1 Gen 1 port (supports smart Power-On)
24. Expansion card slots
25. Side cover
26. Side cover release latch

1. Virtapainike/virran merkkivalo
2. Aseman merkkivalo
3. SD-korttipaikka
4. USB 3.1 Gen 1 -portit
5. USB 3.1 Gen 1 (C-tyyppinen) -portti, jossa PowerShare
6. USB 3.1 Gen 1 (C-tyyppinen) -portti
7. Kuulokeportti
8. 5,25 tuuman asemapaikka (valinnainen)
9. Optinen asema
10. Aseman vapautuspainike
11. Aseman kehikko
12. Mikrofoni-/linjatuloportti
13. PS/2-näppäimistöportti
14. USB 3.1 Gen 1 -portit
15. Erillisen näytönohjaimen korttipaikka (valinnainen)
16. Riippulukkorengas
17. Suojakaapelin paikka
18. Virtajohdon liitäntä
19. Linjalähtöportti
20. Sarjaportti
21. PS/2-hiiriportti
22. Verkkoportti
23. USB 3.1 Gen 1 -portti (Smart Power-On -tuki)
24. Laajennuskorttipaikat
25. Sivukansi
26. Sivukannen vapautussalpa

1. Strömbrytare/strömindikator
2. Indikator för enhetsaktivitet
3. SD-kortplats
4. USB 3.1-portar Gen 1
5. USB 3.1-port Gen 1 (Type-C med PowerShare)
6. USB 3.1-port Gen 1 (Type-C)
7. Port för headset
8. 5,25-tums fack (tillval)
9. Optisk enhet
10. Spärrhake för enhetsåtkomst
11. Hårddiskhållare
12. Mikrofon-/linjeingångsport
13. PS/2-tangentbordsport
14. USB 3.1-portar Gen 1
15. Plats för separat grafikort (tillval)
16. Hänglåsring
17. Säkerhetskabeluttag
18. Ström kabelkontakt
19. Linjeutgångsport
20. Seriell port
21. PS/2-musport
22. Nätverksport
23. USB 3.1-port Gen 1 (stöd för smart Power-On)
24. Kortplatser för utbyggnadskort
25. Sidopanel
26. Sidopanelens spärrhake



1. Tænd/sluk-knap/strömindikator
2. Indikator for drevaktivitet
3. SD-kortslot
4. USB 3.1 Gen 1-porte
5. USB 3.1 Gen 1 Type C-port med PowerShare
6. USB 3.1 Gen 1-port (Type-C)
7. Headset-port
8. 5,25" bås (valgfrit tilbehør)
9. Optisk drev
10. Udløserlås til drevadgang
11. Drevholdere
12. Mikrofon-/line-in-port
13. PS/2-port (tastatur)
14. USB 3.1 Gen 1-porte
15. Slot til dedikeret grafikort (valgfrit tilbehør)
16. Øje til hængelås
17. Slot til sikkerhedskabel
18. Strømkabelstik
19. Linjeudgang
20. Seriel port
21. PS/2-port (mus)
22. Netværksport
23. USB 3.1 Gen 1-port (understøtter Smart Power-On)
24. Slot til udvidelseskort
25. Sidedæksel
26. Sidedækslets udløserlås
1. Strømknapp/strømlampe
2. Aktivitetslampe for harddisk
3. SD-kortspor
4. USB 3.1 Gen 1-porter
5. USB 3.1 Gen 1 Type-C-port med PowerShare
6. USB 3.1 Gen 1 Type-C-port
7. Hodesettport
8. 5,25-tommers brønn (tilleggsutstyr)
9. Optisk stasjon
10. Utløser for diskdeksel
11. Hårddiskholdere
12. Mikrofon-/linje-inn-port
13. PS/2 tastatur-port
14. USB 3.1 Gen 1-porter
15. Spor for separat grafikort (tilleggsutstyr)
16. Hengelåsring
17. Åpning for sikkerhetskabel
18. Kontakt til strømkabel
19. Linje ut-port
20. Seriell port
21. PS/2 mus-port
22. Nettverksport
23. USB 3.1 Gen 1-port (har støtte for smart strøm-på)
24. Spor for utvidelseskort
25. Sidedeksel
26. Utløser for sidepanel