

# INSPIRON 15/15R/M531R

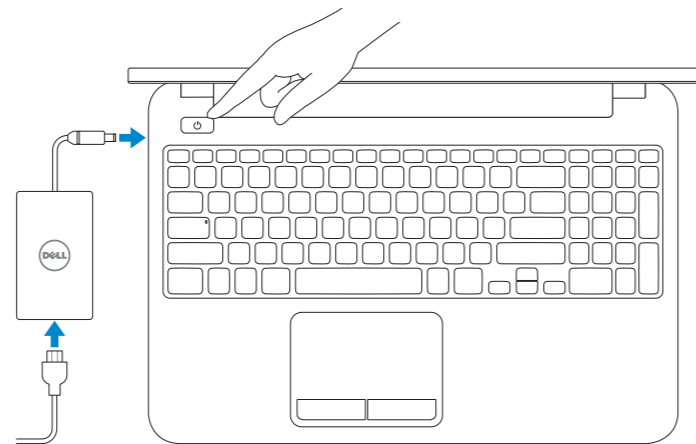
## Quick Start Guide

快速入门指南  
快速入門指南



### 1 Connect the power adapter and turn on your computer

连接电源适配器并开启计算机  
連接電源變壓器並啟動電腦



### 2 Finish Windows setup

完成 Windows 设置 | 完成 Windows 設定



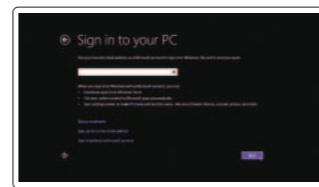
#### Enable security and updates

启用安全和更新  
啓用安全性與更新



#### Connect to your network

连接到网络  
連接網路



#### Sign in to your Microsoft account or create a local account

登录您的 Microsoft 帐户或创建一个本地帐户  
登入您的 Microsoft 帳號或建立本機帳號

### 3 Explore resources

浏览资源 | 探索資源



#### Help and Tips

帮助和提示 | 說明與秘訣



#### My Dell

我的 Dell | 我的 Dell

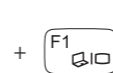


#### Register your computer

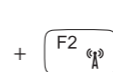
注册您的计算机 | 註冊您的電腦

### Shortcut keys

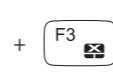
快捷键 | 捷徑鍵



Switch to external display  
切换到外部显示器 | 切换至外部顯示器



Turn off/on wireless  
打开/关闭无线功能 | 启动/关闭無線功能



Disable/enable touchpad  
禁用/启用触摸板 | 停用/启用觸控墊



Decrease brightness  
降低亮度 | 降低亮度



Increase brightness  
提高亮度 | 增加亮度



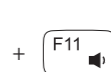
Play previous track/chapter  
播放上一音轨/单元 | 播放上一首曲目/上一個章節



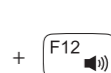
Play/Pause  
播放/暂停 | 播放/暫停



Play next track/chapter  
播放下一音轨/单元 | 播放下一首曲目/下一個章節



Decrease volume  
降低音量 | 降低音量



Increase volume  
提高音量 | 提高音量



Mute audio  
静音音频 | 靜音

### Product support and manuals

产品支持和手册  
產品支援與手冊

[dell.com/support](http://dell.com/support)

[dell.com/support/manuals](http://dell.com/support/manuals)

[dell.com/windows8](http://dell.com/windows8)

### Contact Dell

与 Dell 联络 | 與 Dell 公司聯絡

[dell.com/contactdell](http://dell.com/contactdell)

### Regulatory and safety

管制和安全 | 管制與安全

[dell.com/regulatory\\_compliance](http://dell.com/regulatory_compliance)

### Regulatory model and type

管制型号和类型  
安規型號與類型

**P28F**

**P28F001/ P28F002**

### Computer model

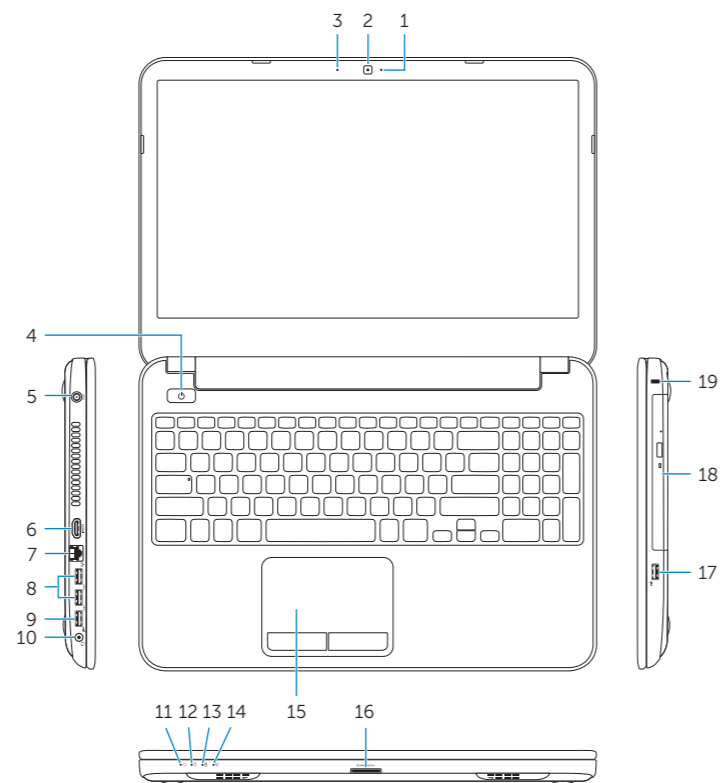
计算机型号 | 電腦型號

**Inspiron 3521/5521/15-3537/15R-5537/**

**M531R-5535 系列**

## Features

功能部件 | 功能



1. Camera-status light
2. Camera
3. Digital microphone
4. Power button
5. Power-adaptor port
6. HDMI port
7. Network port
8. USB 3.0 ports (2)
9. USB 2.0 port
10. Headset port
11. Power-status light
12. Hard-drive activity light

13. Battery-status light
14. Wireless-status light
15. Touchpad
16. Media-card reader
17. USB 2.0 port
18. Optical drive
19. Security-cable slot
20. Regulatory label
21. Service Tag label

1. 摄像头状态指示灯
2. 摄像头
3. 数字麦克风
4. 电源按钮
5. 电源适配器端口
6. HDMI 端口
7. 网络端口
8. USB 3.0 端口 (2 个)
9. USB 2.0 端口
10. 耳机端口
11. 电源状态指示灯
12. 硬盘驱动器活动指示灯

13. 电池状态指示灯
14. 无线状态指示灯
15. 触摸板
16. 介质卡读取器
17. USB 2.0 端口
18. 光盘驱动器
19. 安全缆线孔
20. 管制标签
21. 服务标签

1. 攝影機狀態指示燈
2. 攝影機
3. 數位麥克風
4. 電源按鈕
5. 電源變壓器連接埠
6. HDMI 連接埠
7. 網路連接埠
8. USB 3.0 連接埠 (2)
9. USB 2.0 連接埠
10. 耳麥連接埠
11. 電源狀態指示燈
12. 硬碟機活動指示燈

13. 電池狀態指示燈
14. 無線狀態指示燈
15. 觸控墊
16. 媒體讀卡器
17. USB 2.0 連接埠
18. 光碟機
19. 安全纜線插槽
20. 法規標籤
21. 服務標籤

