


CONTOUR

用户手册



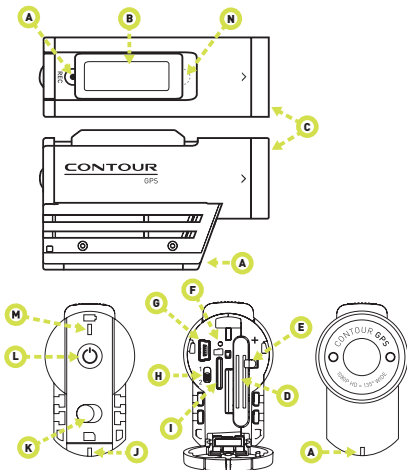
GPS VIDEO CAMERA

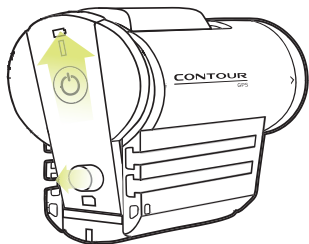
HANDS-FREE » HD VIDEO + GPS

快速开始

关于摄像机


- A 录像状态
- B 录像开关
- C 可旋转镜头
- D 电池槽
- E 电池锁
- F 记忆卡格式化键
- G USB
- H 格式切换
- I 记忆卡
- J 记忆卡状态
- K 保护锁
- L 电源键
- M 电池状态
- N 升级按键 (隐藏)





+ 使用准备

- + 横推解锁开关，将后盖向上推以打开后盖。
- + 插入电池，注意(+) 标志方向
- + 把后盖推向机身，并向下滑动听到“咔”的一声后，横推锁定键锁定后盖。



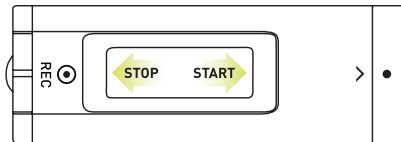
+ 开机

- + 按电源键
- + 摄像机响应“哔”声
- + 你可以进行摄像了

注意：在摄像机获得定位数据之前录像状态灯会闪烁

+ 录像

- + 开始：向前滑动开关
- + 停止：向后滑动开关
- + 恭喜，你刚刚拍摄了一段视频



+ 分享

- + 用USB连接Contour和电脑并安装Story Teller软件

Contour Software or download at: www.contour.com/support/software.

- + 使用Story Teller软件导入视频，并进行编辑

注意：HD视频可能在某些电脑上无法流畅播放，请参看官方网站了解硬件要求

+ 格式切换

使用后盖中的开关进行格式切换

默认格式

1: 1920 x 1080 @ 30 fps

2: 1280 x 720 @ 30 fps

可选格式：

+ 1280 x 960 @ 30 fps

+ 1280 x 720 @ 60 fps

+ 连续拍照模式

可以使用Contour软件调整视频格式设置，也可以更新GPS设置以获得更快的定位时间

+ 电源

充电

+ 用USB线连接电脑

+ 红灯表示正在充电

+ 绿灯表示充电结束（大约4小时）

关机

+ 按住电源键三秒

+ 听到“哔”声两次，指示灯熄灭

注意：移除记忆卡前务必关机

+ 状态

按电源键检查摄像机当前状态

+ 记忆卡 / 电池剩余量

绿色 > 50%

黄色 20-50%

红色 < 20%

+ 录像状态

绿色 = 就绪

红色 = 录像中

黄色 = 记忆卡已满或错误

包含2GB microSD 记忆卡；最大支持32GB microSD记忆卡

+ 特殊状况

+ GPS 定位中：录像状态灯闪烁

+ 低电量：三声“哔”声，电池状态闪红灯，并自动关机

+ 无记忆卡：三声“哔”声，内存状态闪黄灯

+ 记忆卡满：三声“哔”声，内存状态闪红灯

+ 记忆卡未格式化：三声“哔”声，内存状态闪红灯及黄灯

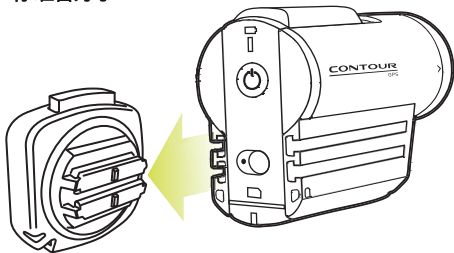
+ 按格式化键对记忆卡进行格式化，完成时会听到“哔”声

按键位置键第一页中的“F”

注意：为了加速GPS定位，在开机时按“更新”按键”

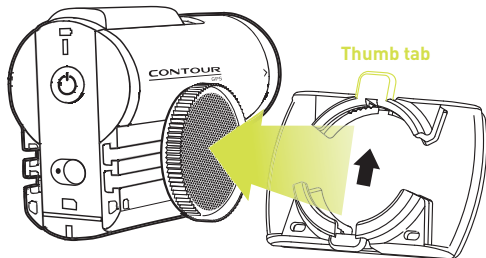
+ 平面支架

- + 找一个你喜欢的地方准备固定摄像机
- + 调整好角度，拍摄一段测试视频
- + 清理固定表面，把贴纸粘好
- + 把摄像机滑进固定轨道
- + 把底座上的开关拨到解锁状态，调整好角度
- + 最后调整到“Lock”状态，你准备好了！



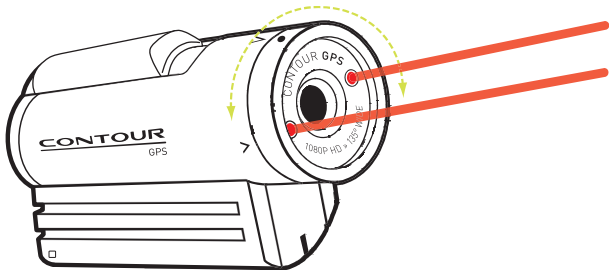
+ 雪镜支架

- + 把固定件在滑到滑轨尽头
- + 按住底座上的开关，把底座卡在雪镜带上
- + 把摄像机安装在底座上
- + 找好合适的角度



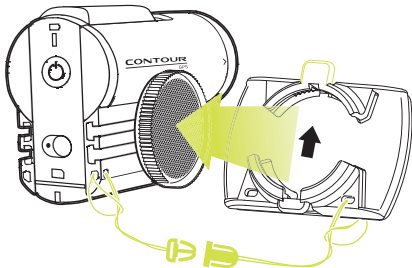
+ 瞄准

- + 按电源键激活镭射瞄准线
- + 对准你的目标
- + 旋转镜头进行水平瞄准
- + 使用支架上的功能调整其他角度



+ 安全绳

- + 按压开关，解开安全绳连接
- + 把安全绳一段系在机身上
- + 另一端系在支架底座上
- + 把安全绳连上



注意：当底座固定在头盔或者雪镜上的时候，或者在任何高速运动的项目中，请不要使用安全绳。在摄像机脱落的情况下，安全绳可能导致致命损伤。当你使用安全绳的时候，即表示你已经明白它的危险性并自行承担后果。

注意事项及保修条例

该手册中的信息包括法律法规信息，使用，及回收信息，以及产品所附带的180天有限保修信息。

在使用前请阅读以下安全信息和操作方法，以避免不当使用产品为您的人身财产安全带来伤害。更多信息，请参阅官方网站：www.contour.com/support

警告：不当使用可能造成火灾，电磁震荡，和其他伤害

电池处理

对锂电池处理不当可能造成致命伤害。不要拆解或碰撞锂电池。保存锂电池时请保持干燥，避免接触水等，造成短路。避免阳光直射，避免在火源附近使用和保存电池。Contour GPS 使用一块3.7V，1050毫安时可充电锂电池。

严禁使用任何非专用电池。使用其他电池或改造电池可能造成爆炸等严重后果。仅使用Contour提供的充电线缆在计算机的USB插座上充电，或使用专用充电套装对电池进行充电。

回收信息

不要把Contour摄像机或者电池丢弃在火中。抛弃旧电池的时候请遵循当地法律法规。

Correct Disposal of this product



This marking indicates that this product should not be disposed with other household wastes throughout the U.S. To prevent possible harm to the environment or human health from uncontrolled waste disposal, recycle it responsibly to promote the sustainable reuse of material resources. To return your used device, please use proper return and collection systems or contact the retailer where the product was purchased. They can take this product for environmental safe recycling.

安全绳的使用： 在一些情况下，请不要使用安全绳。比如当摄像机被固定在头盔或雪镜上时，在强风和高速条件下，或者在一些可能造成人身伤害的情况都要特别注意。让摄像机脱落会减少可能造成的伤害。当你使用安全绳时，即表示你知道其可能造成的危害并自行承担所有责任。Contour及其商业伙伴不会对因使用安全绳造成的危害负有任何责任。



FCC information
Contour GPS Camera
Model: 1400

该设备符合FCC规范的 Part 15。

使用时操作必须符合以下两种情况：

- + 本装置可导致有害之干扰
- + 本装置必须接受所收到的干扰,包括可能导致意外操作之干扰

警告：任何对设备进行未经授权或许可的改装或维修都是不被允许的，并会失去保修。注意：本设备经测试证明符合FCC规章第15条有关B级位装置之限制。这些限制的设计目的是为居家环境的有害干扰提供合之保护。本设备会产生，使用及放射无线电频能源，如果未依指示安装，将会导致对於无线电通讯之有害干扰。但是，即使在特定的安装方式之下，我们也保证干扰情形会发生。如果本设备确实造成对於广播或电视接收的有害干扰（您可以藉由开关本设备而测知），我们鼓励使用者尝试以下一或多种方法改善干扰的情形：

- + 改接收天线的方向位置
- + 增加设备与接收天线之间的距
- + 将本设备接到与接收器所接的不同插座上
- + 如果出现问题，请咨询您的经销商。



您Contour GPS 摄像机上的CE标志表明该设备符合安全镭射设备标准，和电磁标准（EMC），和无线电干扰特性的测量方法及允许值。

镭射使用注意

Contour GPS属于二级镭射设备。在使用镭射瞄准时会产生辐射。请小心使用，不要对准他人或自己的眼睛。

修理或改装

绝对不要尝试自行维修或改装Contour GPS。拆解您的Contour GPS摄像机，包括拆除外壳上的螺丝，会失去产品质保。除电池和记忆卡之外，该摄像机没有任何可以由用户自行维护的部件。

RoHS

Contour GPS 摄像机符合欧盟RoHS标准和2002/95/EC 等类似由欧盟国家执行的标准。

CONTOUR公司有限保修条例：该产品由Contour公司或其经销商(厂商)对最终用户(消费者)提供180天有限保修(保修期)，保修针对Contour GPS摄像机(不包含第三方软件)和其附件(产品)在正常使用情况下，由材料和制造过程中产生的缺陷。

以下情况不适用保修条例：1. 经过调整或改装 2. 意外损坏，故意损坏，鲁莽或疏忽行为，以及遗失。

在申请保修时，请将产品装进原始包装连同购买凭证一起交给您的经销商提出保修申请，由经销商为您提供服务。

CONTOUR公司会决定是否进行维修或对产品进行退换。在退款的情况下，可能会从原始交易中扣除一些费用。在任何情况下，CONTOUR公司无法对数据的保全予以保证。

消费者对产品的使用造成的任何损失，事故，伤害甚至死亡负有责任。

CONTOUR对保修条例保有最终解释权，并有权决定是否接受保修申请。

第三方软件

厂商将尽力为消费者提供软件支持。但不保证其使用，也不对软件使用造成的损失负责。

所有的消费者，用户，或其他相关的使用者，在使用CONTOUR产品时视为接受以下条款：

- + **Contour** 不建议在进行高危运动或动作的时候使用该产品。
- + **Contour** 对不当使用产品或可能非法的视频采集负有责任。
- + **Contour** 不对任何非法使用产品，比如由使用产品录制，尝试录制或者编辑的视频造成的法律问题负有责任。
- + **Contour** 是设计用来合法录制体育活动，其使用比如符合当地法律或国家法律。

我们乐于为您使用产品提供帮助

让您简单的录制视频并共享给家人和朋友是我们的目标。如果您在使Contour GPS 遇到任何问题，欢迎您向我们提出问题。

如何获得服务

请您在购买到商品180天内在官方网站www.contour.com 上注册您的商品。如果需要邮寄商品，请您先咨询您的经销商之后再进行邮寄。并将产品装在原始包装内连同购买凭证一起邮寄给您的经销商。厂商将决定是否对产品进行维修或退换。

工作时间：一至周五，早10点至下午6点

美国境内免费电话：866.397.6920

中国地区服务电话：010-67150707

电子邮件：info@emdist.com

网址：www.emdist.com/contour

Contour 免持摄像机以及其附带的软件和其他配件都受知识产权保护，并受国际条约和专利法保护，包括U.S. patents: D616,006. 以及其他在美国和其他地区注册的专利。请参考官方网站www.contour.com 获取更多信息。

所有的注册商标都归CONTOUR公司所有。Contour GPS 是Contour公司的产品。CONTOUR公司位于西雅图，美国华盛顿州。www.contour.com ©2010 Contour公司
对所有产品，软件以及商标享有所有权利。

www.contour.com